

TRIBUNAL D'ARBITRATGE LABORAL

INFORMACIÓ

2020

ESTADÍSTICA

DE LA COMUNITAT VALENCIANA

ÍNDICE

1. GENERAL	4
1.1. EVOLUCIÓN ANUAL DE PROCEDIMIENTOS	5
1.2. TABLA RESUMEN DE RESULTADOS, TRABAJADORES Y EMPRESAS	6
1.3. EVOLUCIÓN MENSUAL DE PROCEDIMIENTOS 2019/2020	7
1.4. EVOLUCIÓN MENSUAL ACUMULADA DE PROCEDIMIENTOS 2019/2020	8
1.5. PROCEDIMIENTOS POR MATERIA O TEMA	9
1.6. PROCEDIMIENTOS POR SECTOR DE ACTIVIDAD ECONÓMICA	10
1.7. TABLA RESUMEN PROCEDIMIENTOS DE ÁMBITO EMPRESA/GRUPO EMPRESAS	11
1.8. TABLA RESUMEN PROCEDIMIENTOS DE SECTOR	12
1.9. PROCEDIMIENTOS POR SECCIÓN PROVINCIAL 2019/2020	13
1.10. PROCEDIMIENTOS POR TIPO DE CONFLICTO LABORAL	14
1.11. TABLAS RESUMEN DE PROCEDIMIENTOS POR TIPO DE CONFLICTO	
A. INTERPRETACIÓN Y APLICACIÓN DE NORMAS (ART. 151 LPL)	15
B. HUELGA	16
C. BLOQUEO DE LAS NEGOCIACIONES DEL CONV. COL. O PACTO	17
D. INAPLICACIÓN DEL CONVENIO COLECTIVO (ART. 82.3 ET)	18
2. PROCEDIMIENTOS DE MEDIACIÓN	19
2.1. POR SECCIÓN PROVINCIAL 2019/2020	20
2.2. POR TIPO DE CONFLICTO LABORAL 2019/2020	21
2.3. TABLA DE RESULTADOS POR SECTOR DE ACTIVIDAD	22
2.4. PROMOTORES DE PROCEDIMIENTOS DE MEDIACIÓN	25
2.5. MEDIACIONES DIRECTAMENTE PROMOVIDAS POR ORGANIZACIONES	25
2.6. ASESORÍA EN MEDIACIONES PRESENTADAS POR LA REPRESENTACIÓN DE LOS TRABJS.	27
2.7. MEDIACIONES PRESENTADAS SEGÚN TAMAÑO DE LA EMPRESA	28
2.8. EVOLUCIÓN PORCENTUAL DE ACUERDOS (GENERAL)	29
3. MEDIACIONES EN CONVOCATORIAS DE HUELGA	30
3.1. PROCEDIMIENTOS PRESENTADOS: EVOLUCIÓN 1997/2020	31
3.2. PROCEDIMIENTOS PRESENTADOS POR SECCIÓN PROVINCIAL	32
3.3. EVOLUCIÓN MENSUAL 2019/2020	33
3.4. PROCEDIMIENTOS PRESENTADOS POR SECTOR DE ACTIVIDAD ECONÓMICA	34
3.5. TABLA DE RESULTADOS POR SECTOR DE ACTIVIDAD	35
3.6. HUELGAS, TRABJS., EMPRESAS Y HORAS CONVOCADAS (MENSUAL)	36
3.7. HUELGAS Y HORAS DESCONVOCADAS POR ACUERDO ANTE EL T.A.L.: APROX. AL VALOR	37
3.8. EVOLUCIÓN PORCENTUAL DE ACUERDOS EN CONFLICTOS CON HUELGA	38
3.9. PROMOTORES DE PROCEDIMIENTOS DE MEDIACIÓN EN CONFLICTOS CON HUELGA	39
3.10. MEDIACIONES DIRECTAMENTE PROMOVIDAS POR ORGANIZACIONES EN CONF. CON HUELGA ..	39
3.11. ASESORÍA EN MEDIACIONES PRESENTADAS POR LA REPRESENTACIÓN DE LOS TRABJS. EN CONFLICTOS CON HUELGA	40
4. ALICANTE	41
4.1. TABLA GENERAL DE RESULTADOS, TRABAJADORES Y EMPRESAS	42
4.2. PROCEDIMIENTOS PRESENTADOS POR SECTOR DE ACTIVIDAD	43
4.3. EVOLUCIÓN PORCENTUAL DE ACUERDOS	44
4.4. TABLA RESUMEN DE RESULTADOS, TRABAJOS Y EMPRESAS EN HUELGAS	45
4.5. HUELGAS PRESENTADAS POR SECTOR DE ACTIVIDAD ECONÓMICA	46
4.6. TABLA DE RESULTADOS EN HUELGAS POR SECTOR DE ACTIVIDAD	47
4.7. HUELGAS, TRABJS., EMPRESAS Y HORAS CONVOCADAS (MENSUAL)	48
4.8. HUELGAS Y HORAS DESCONVOCADAS POR ACUERDO ANTE EL T.A.L.: APROX. AL VALOR	49
4.9. EVOLUCIÓN PORCENTUAL DE ACUERDOS EN CONFLICTOS CON HUELGA	50

5. CASTELLÓN	51
5.1. TABLA GENERAL DE RESULTADOS, TRABAJADORES Y EMPRESAS.....	52
5.2. PROCEDIMIENTOS PRESENTADOS POR SECTOR DE ACTIVIDAD	53
5.3. EVOLUCIÓN PORCENTUAL DE ACUERDOS.....	54
5.4. TABLA RESUMEN DE RESULTADOS, TRABAJOS. Y EMPRESAS EN HUELGAS.....	55
5.5. HUELGAS PRESENTADAS POR SECTOR DE ACTIVIDAD ECONÓMICA.....	56
5.6. TABLA DE RESULTADOS EN HUELGAS POR SECTOR DE ACTIVIDAD	57
5.7. HUELGAS, TRABAJOS., EMPRESAS Y HORAS CONVOCADAS (MENSUAL)	58
5.8. HUELGAS Y HORAS DESCONVOCADAS POR ACUERDO ANTE EL T.A.L.: APROX. AL VALOR	59
5.9. EVOLUCIÓN PORCENTUAL DE ACUERDOS EN CONFLICTOS CON HUELGA	60
6. VALENCIA	61
6.1. TABLA GENERAL DE RESULTADOS, TRABAJADORES Y EMPRESAS.....	62
6.2. PROCEDIMIENTOS PRESENTADOS POR SECTOR DE ACTIVIDAD	63
6.3. EVOLUCIÓN PORCENTUAL DE ACUERDOS.....	64
6.4. TABLA RESUMEN DE RESULTADOS, TRABAJOS. Y EMPRESAS EN HUELGAS.....	65
6.5. HUELGAS PRESENTADAS POR SECTOR DE ACTIVIDAD ECONÓMICA.....	66
6.6. TABLA DE RESULTADOS EN HUELGAS POR SECTOR DE ACTIVIDAD	67
6.7. HUELGAS, TRABAJOS., EMPRESAS Y HORAS CONVOCADAS (MENSUAL)	68
6.8. HUELGAS Y HORAS DESCONVOCADAS POR ACUERDO ANTE EL T.A.L.: APROX. AL VALOR	69
6.9. EVOLUCIÓN PORCENTUAL DE ACUERDOS EN CONFLICTOS CON HUELGA	70
7. OTROS DATOS	71
7.1. Conciliación-mediación	
Nº DE MEDIADORES QUE HAN INTERVENIDO EN EL EJERCICIO	72
MÁXIMO Nº DE REUNIONES DE UNA MEDIACIÓN	72
RELACIÓN DE REUNIONES POR EXPEDIENTE DE MEDIACIÓN	72
MÁXIMO Nº DE TRABAJADORES AFECTADOS EN UNA MEDIACIÓN	72
MÁXIMO Nº DE EMPRESAS AFECTADAS EN UNA MEDIACIÓN.....	72
MÁXIMO Nº DE EXPTEs. DE MEDIACIÓN PRESENTADOS DE LA MISMA EMPRESA/SECTOR	72
SECTORES IMPLICADOS EN EXPTEs. DE MEDIACIÓN DE ÁMBITO SECTORIAL.....	72
7.2. Arbitraje	
NÚMERO DE ÁRBITROS DESIGNADOS EN EL EJERCICIO.....	72
MÁXIMO Nº DE TRABAJADORES AFECTADOS EN UN ARBITRAJE	72
MÁXIMO Nº DE EMPRESAS AFECTADAS EN UN ARBITRAJE.....	72
7.3. Comisión Técnica de Organización del Trabajo	
DICTÁMENES DE LA COMISIÓN TÉCNICA DE ORGANIZACIÓN DEL TRABAJO	73
7.4. Celebración presencial/online de procedimientos	
PROCEDIMIENTOS INICIADOS: TRAMITACIÓN PRESENCIAL/TELEMÁTICA ONLINE	73

1

GENERAL

TAL

Procedimientos presentados entre el 01/01/1997 y el 31/12/2020

Tipo de expedientes: Todos

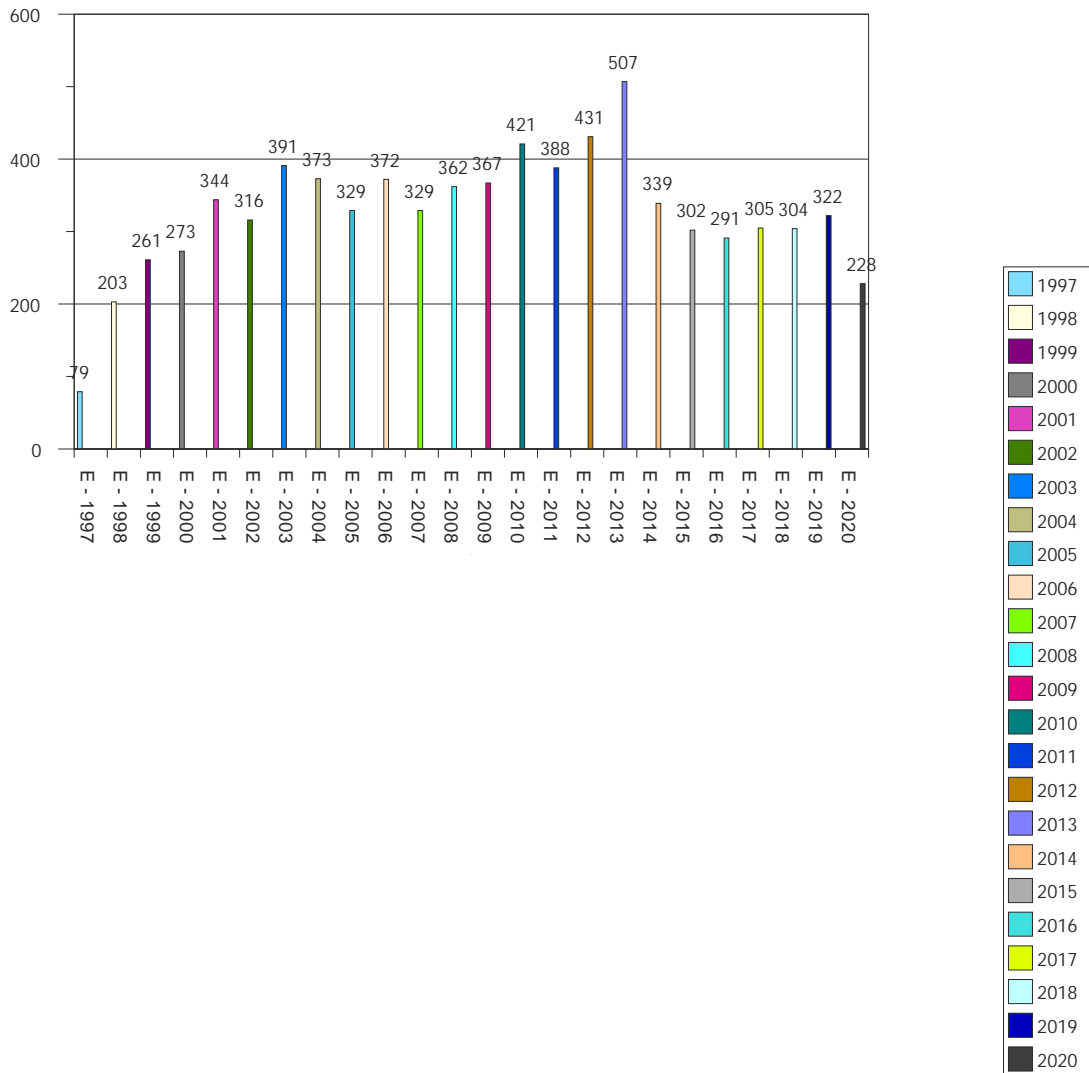
Total expedientes:

8119

Sección provincial: Todas

Tipo de conflicto: Todos

Procedimientos presentados



Tribunal de Arbitraje Laboral

Resumen de procedimientos entre el 01/01/2020 y el 31/12/2020

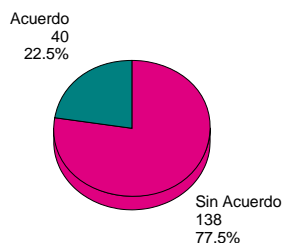
Sección provincial: Todas

Ámbito: Todos los Ámbitos

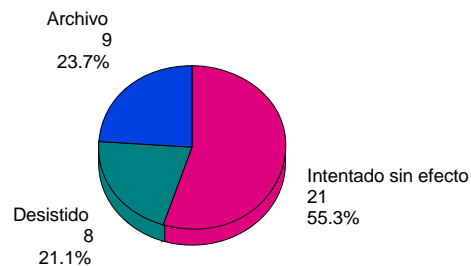
Tipo de conflicto: Todos

	Nº	%	Trabajadores	%	Empresas	%
Pendientes anteriores	13		5.361		17	
Arbitrajes	2		181		2	
Mediaciones	11		5.180		15	
Procedimientos presentados	228		103.218		2.297	
Arbitrajes	0		0		0	
Mediaciones	228		103.218		2.297	
Procedimientos finalizados	218	100,00%	103.223	100,00%	2.191	100,00%
Arbitrajes	2	0,92%	181	0,18%	2	0,09%
Mediaciones	216	99,08%	103.042	99,82%	2.189	99,91%
Mediaciones efectivas	178	81,65%	92.554	89,66%	2.144	97,86%
Acuerdo	40	22,47%	11.553	12,48%	1.488	69,40%
Sin Acuerdo	138	77,53%	81.001	87,52%	656	30,60%
Mediaciones no efectivas	38	17,43%	10.488	10,16%	45	2,05%
Intentado sin efecto	21	55,26%	4.995	47,63%	28	62,22%
Desistido	8	21,05%	2.935	27,98%	8	17,78%
Archivo	9	23,68%	2.558	24,39%	9	20,00%
Procedimientos pendientes	23	100,00%	5.356	100,00%	123	100,00%
Arbitrajes	0	0,00%	0	0,00%	0	0,00%
Mediaciones	23	100,00%	5.356	100,00%	123	100,00%

Mediaciones Efectivas



Mediaciones No Efectivas



Procedimientos presentados entre el 01/01/2019 y el 31/12/2020

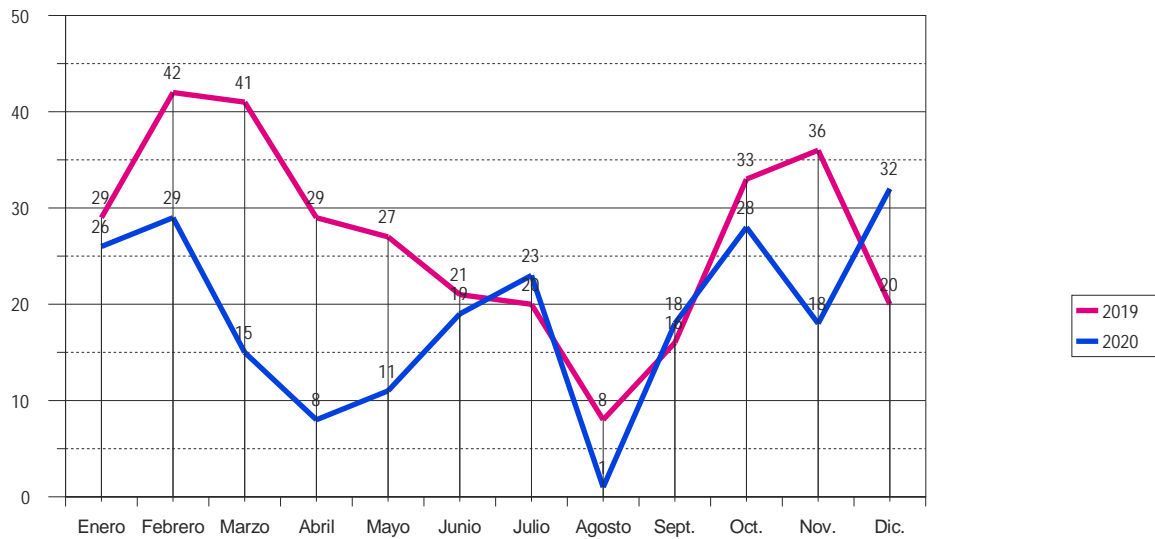
Tipo de expedientes: Todos

Total expedientes: 550

Sección provincial: Todas

Tipo de conflicto: Todos

Procedimientos presentados: Evolución mensual



Procedimientos presentados entre el 01/01/2019 y el 31/12/2020

Tipo de expedientes: Todos

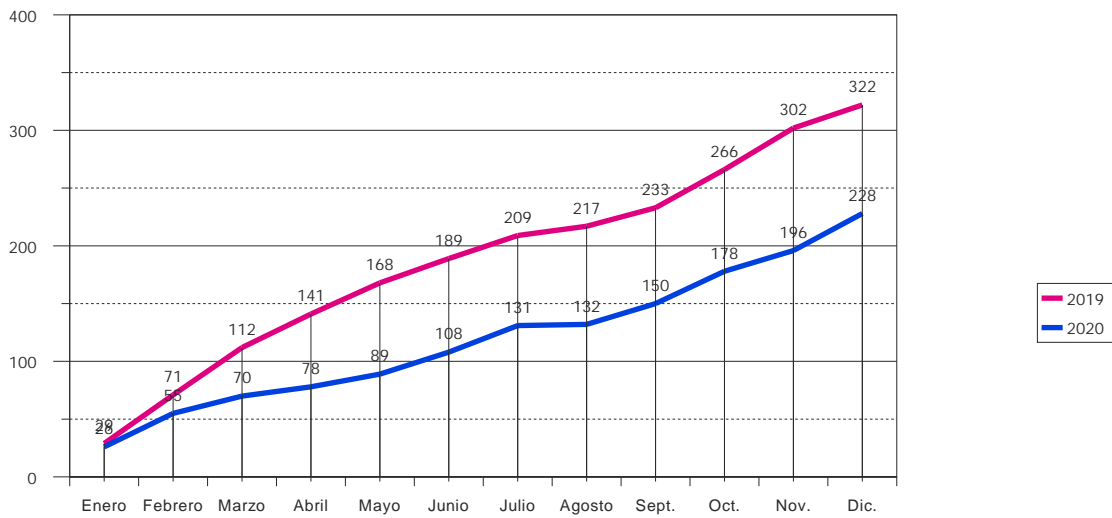
Total expedientes:

550

Sección provincial: Todas

Tipo de conflicto: Todos

Procedimientos presentados: Evolución mensual acumulada



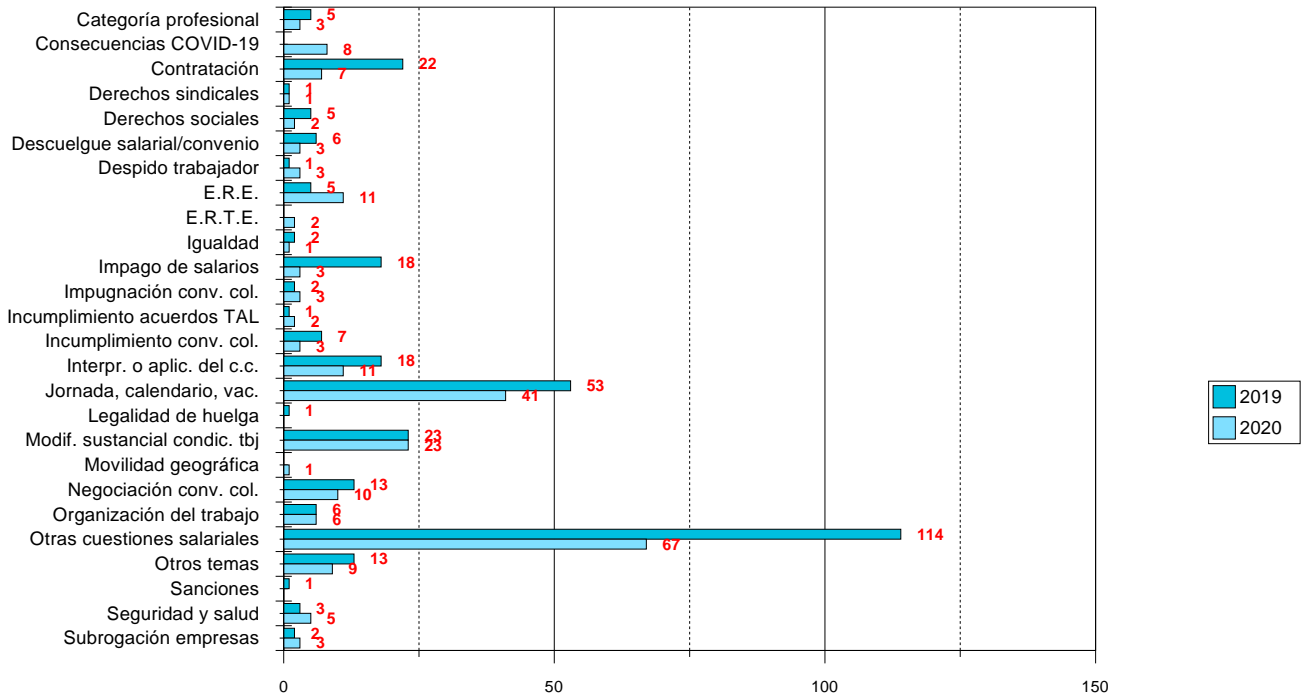
Procedimientos presentados por Materias entre el 01/01/2019 y el 31/12/2020

Tipo de expedientes: Todos

Total expedientes:

550

Procedimientos presentados por materias



Procedimientos presentados por Sector de Actividad entre el 01/01/2020 y el 31/12/2020

Tipo de expedientes: Todos

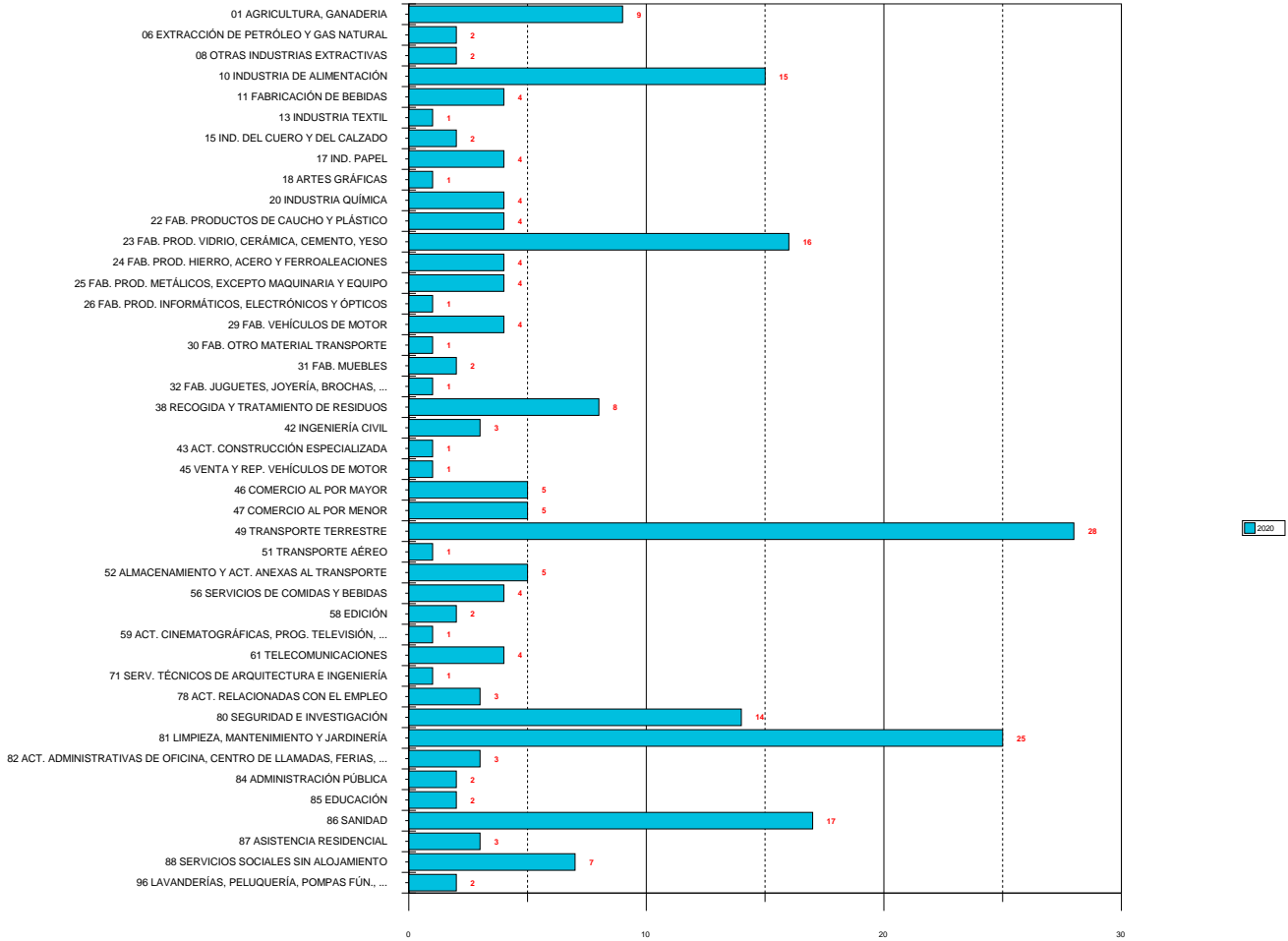
Total expedientes:

228

Sección provincial: Todas

Ámbito: Todos

Tipo de conflicto: Todos



Tribunal de Arbitraje Laboral

Resumen de procedimientos entre el 01/01/2020 y el 31/12/2020

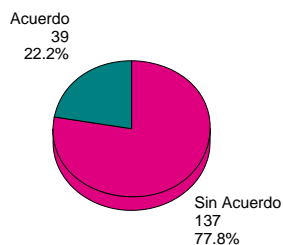
Sección provincial: Todas

Ámbito: Empresa/Grupo empresas

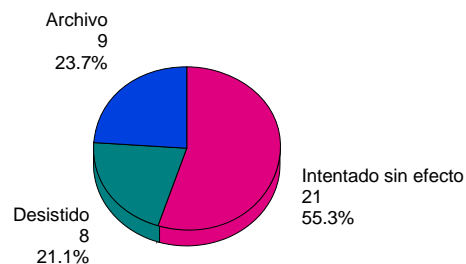
Tipo de conflicto: Todos

	Nº	%	Trabajadores	%	Empresas	%
Pendientes anteriores	13		5.361		17	
Arbitrajes	2		181		2	
Mediaciones	11		5.180		15	
Procedimientos presentados	225		61.588		349	
Arbitrajes	0		0		0	
Mediaciones	225		61.588		349	
Procedimientos finalizados	216	100,00%	62.593	100,00%	343	100,00%
Arbitrajes	2	0,93%	181	0,29%	2	0,58%
Mediaciones	214	99,07%	62.412	99,71%	341	99,42%
Mediaciones efectivas	176	81,48%	51.924	82,95%	296	86,30%
Acuerdo	39	22,16%	10.923	21,04%	40	13,51%
Sin Acuerdo	137	77,84%	41.001	78,96%	256	86,49%
Mediaciones no efectivas	38	17,59%	10.488	16,76%	45	13,12%
Intentado sin efecto	21	55,26%	4.995	47,63%	28	62,22%
Desistido	8	21,05%	2.935	27,98%	8	17,78%
Archivo	9	23,68%	2.558	24,39%	9	20,00%
Procedimientos pendientes	22	100,00%	4.356	100,00%	23	100,00%
Arbitrajes	0	0,00%	0	0,00%	0	0,00%
Mediaciones	22	100,00%	4.356	100,00%	23	100,00%

Mediaciones Efectivas



Mediaciones No Efectivas



Tribunal de Arbitraje Laboral

Resumen de procedimientos entre el 01/01/2020 y el 31/12/2020

Sección provincial: Todas

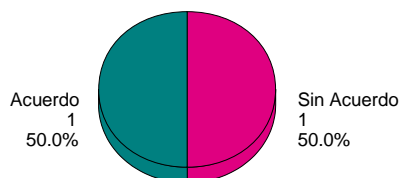
Ámbito: Sector

Tipo de conflicto: Todos

	Nº	%	Trabajadores	%	Empresas	%
Pendientes anteriores	0		0		0	
Arbitrajes	0		0		0	
Mediaciones	0		0		0	
Procedimientos presentados	3		41.630		1.948	
Arbitrajes	0		0		0	
Mediaciones	3		41.630		1.948	
Procedimientos finalizados	2	100,00%	40.630	100,00%	1.848	100,00%
Arbitrajes	0	0,00%	0	0,00%	0	0,00%
Mediaciones	2	100,00%	40.630	100,00%	1.848	100,00%
Mediaciones efectivas	2	100,00%	40.630	100,00%	1.848	100,00%
Acuerdo	1	50,00%	630	1,55%	1.448	78,35%
Sin Acuerdo	1	50,00%	40.000	98,45%	400	21,65%
Mediaciones no efectivas	0	0,00%	0	0,00%	0	0,00%
Intentado sin efecto	0	0,00%	0	0,00%	0	0,00%
Desistido	0	0,00%	0	0,00%	0	0,00%
Archivo	0	0,00%	0	0,00%	0	0,00%
Procedimientos pendientes	1	100,00%	1.000	100,00%	100	100,00%
Arbitrajes	0	0,00%	0	0,00%	0	0,00%
Mediaciones	1	100,00%	1.000	100,00%	100	100,00%

Mediaciones Efectivas

Mediaciones No Efectivas



Procedimientos presentados por Sección Provincial entre el 01/01/2019 y el 31/12/2020

Tipo de expedientes: Todos

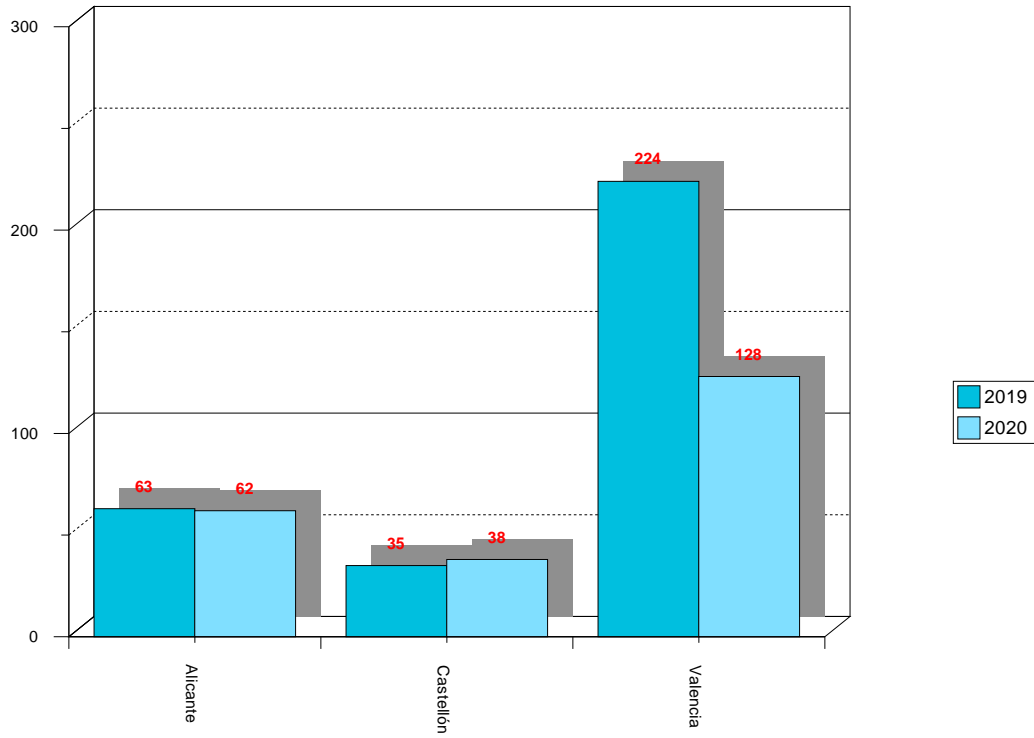
Total expedientes:

550

Ámbito: Todos

Tipo de conflicto: Todos

Procedimientos presentados por Sección Provincial



Procedimientos presentados por Tipo de Conflicto entre el 01/01/2019 y el 31/12/2020

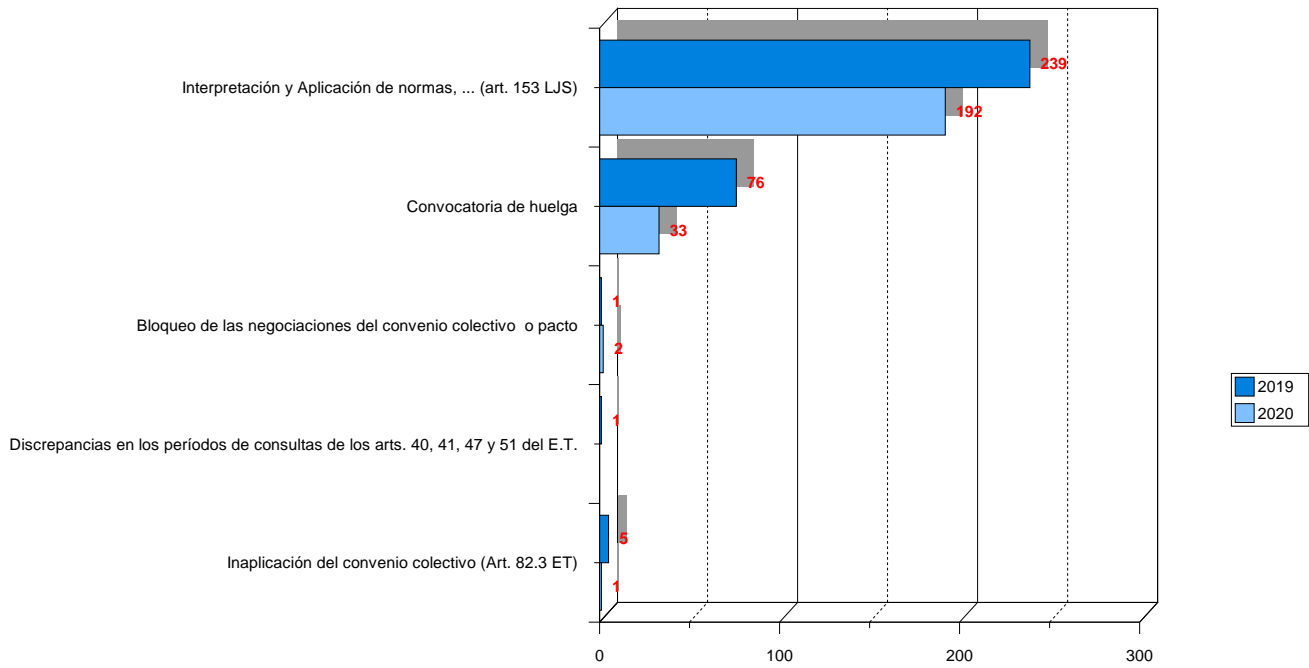
Tipo de expedientes: Todos

Total expedientes:

550

Sección provincial: Todas

Procedimientos presentados por Tipo de Conflicto



Tribunal de Arbitraje Laboral

Resumen de procedimientos entre el 01/01/2020 y el 31/12/2020

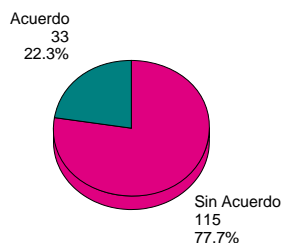
Sección provincial: Todas

Ámbito: Todos los Ámbitos

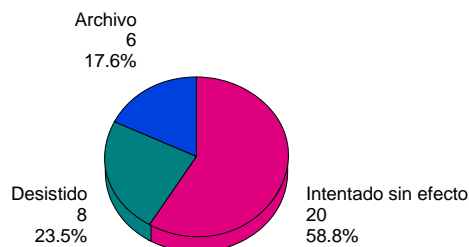
Tipo de conflicto: Interpretación y Aplicación de normas, ... (art. 153 LJS)

	Nº	%	Trabajadores	%	Empresas	%
Pendientes anteriores	11		5.180		15	
Arbitrajes	0		0		0	
Mediaciones	11		5.180		15	
Procedimientos presentados	192		52.820		1.862	
Arbitrajes	0		0		0	
Mediaciones	192		52.820		1.862	
Procedimientos finalizados	182	100,00%	53.914	100,00%	1.756	100,00%
Arbitrajes	0	0,00%	0	0,00%	0	0,00%
Mediaciones	182	100,00%	53.914	100,00%	1.756	100,00%
Mediaciones efectivas	148	81,32%	45.380	84,17%	1.715	97,67%
Acuerdo	33	22,30%	10.466	23,06%	1.481	86,36%
Sin Acuerdo	115	77,70%	34.914	76,94%	234	13,64%
Mediaciones no efectivas	34	18,68%	8.534	15,83%	41	2,33%
Intentado sin efecto	20	58,82%	4.987	58,44%	27	65,85%
Desistido	8	23,53%	2.935	34,39%	8	19,51%
Archivo	6	17,65%	612	7,17%	6	14,63%
Procedimientos pendientes	21	100,00%	4.086	100,00%	121	100,00%
Arbitrajes	0	0,00%	0	0,00%	0	0,00%
Mediaciones	21	100,00%	4.086	100,00%	121	100,00%

Mediaciones Efectivas



Mediaciones No Efectivas



Tribunal de Arbitraje Laboral

Resumen de procedimientos entre el 01/01/2020 y el 31/12/2020

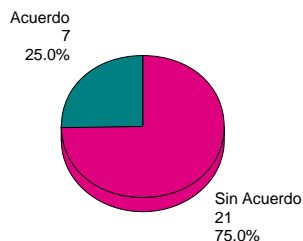
Sección provincial: Todas

Ámbito: Todos los Ámbitos

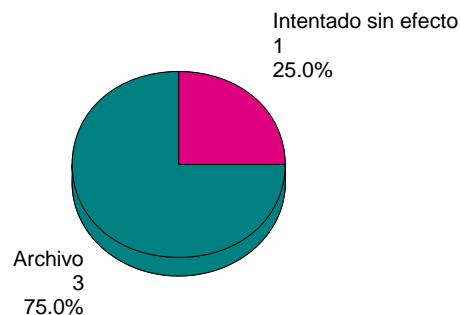
Tipo de conflicto: Convocatoria de huelga

	Nº	%	Trabajadores	%	Empresas	%
Pendientes anteriores	0		0		0	
Arbitrajes	0		0		0	
Mediaciones	0		0		0	
Procedimientos presentados	33		49.048		432	
Arbitrajes	0		0		0	
Mediaciones	33		49.048		432	
Procedimientos finalizados	32	100,00%	48.978	100,00%	431	100,00%
Arbitrajes	0	0,00%	0	0,00%	0	0,00%
Mediaciones	32	100,00%	48.978	100,00%	431	100,00%
Mediaciones efectivas	28	87,50%	47.024	96,01%	427	99,07%
Acuerdo	7	25,00%	1.087	2,31%	7	1,64%
Sin Acuerdo	21	75,00%	45.937	97,69%	420	98,36%
Mediaciones no efectivas	4	12,50%	1.954	3,99%	4	0,93%
Intentado sin efecto	1	25,00%	8	0,41%	1	25,00%
Desistido	0	0,00%	0	0,00%	0	0,00%
Archivo	3	75,00%	1.946	99,59%	3	75,00%
Procedimientos pendientes	1	100,00%	70	100,00%	1	100,00%
Arbitrajes	0	0,00%	0	0,00%	0	0,00%
Mediaciones	1	100,00%	70	100,00%	1	100,00%

Mediaciones Efectivas



Mediaciones No Efectivas



Tribunal de Arbitraje Laboral

Resumen de procedimientos entre el 01/01/2020 y el 31/12/2020

Sección provincial: Todas


Ámbito: Todos los Ámbitos

Tipo de conflicto: Bloqueo de las negociaciones del convenio colectivo o pacto

	Nº	%	Trabajadores	%	Empresas	%
Pendientes anteriores	0		0		0	
Arbitrajes	0		0		0	
Mediaciones	0		0		0	
Procedimientos presentados	2		1.270		2	
Arbitrajes	0		0		0	
Mediaciones	2		1.270		2	
Procedimientos finalizados	1	100,00%	70	100,00%	1	100,00%
Arbitrajes	0	0,00%	0	0,00%	0	0,00%
Mediaciones	1	100,00%	70	100,00%	1	100,00%
Mediaciones efectivas	1	100,00%	70	100,00%	1	100,00%
Acuerdo	0	0,00%	0	0,00%	0	0,00%
Sin Acuerdo	1	100,00%	70	100,00%	1	100,00%
Mediaciones no efectivas	0	0,00%	0	0,00%	0	0,00%
Intentado sin efecto	0	0,00%	0	0,00%	0	0,00%
Desistido	0	0,00%	0	0,00%	0	0,00%
Archivo	0	0,00%	0	0,00%	0	0,00%
Procedimientos pendientes	1	100,00%	1.200	100,00%	1	100,00%
Arbitrajes	0	0,00%	0	0,00%	0	0,00%
Mediaciones	1	100,00%	1.200	100,00%	1	100,00%

Mediaciones Efectivas

Mediaciones No Efectivas



Sin Acuerdo
1
100.0%

Tribunal de Arbitraje Laboral

Resumen de procedimientos entre el 01/01/2020 y el 31/12/2020

Sección provincial: Todas


Ámbito: Todos los Ámbitos

Tipo de conflicto: Inaplicación del convenio colectivo (Art. 82.3 ET)

	Nº	%	Trabajadores	%	Empresas	%
Pendientes anteriores	2		181		2	
Arbitrajes	2		181		2	
Mediaciones	0		0		0	
Procedimientos presentados	1		80		1	
Arbitrajes	0		0		0	
Mediaciones	1		80		1	
Procedimientos finalizados	3	100,00%	261	100,00%	3	100,00%
Arbitrajes	2	66,67%	181	69,35%	2	66,67%
Mediaciones	1	33,33%	80	30,65%	1	33,33%
Mediaciones efectivas	1	33,33%	80	30,65%	1	33,33%
Acuerdo	0	0,00%	0	0,00%	0	0,00%
Sin Acuerdo	1	100,00%	80	100,00%	1	100,00%
Mediaciones no efectivas	0	0,00%	0	0,00%	0	0,00%
Intentado sin efecto	0	0,00%	0	0,00%	0	0,00%
Desistido	0	0,00%	0	0,00%	0	0,00%
Archivo	0	0,00%	0	0,00%	0	0,00%
Procedimientos pendientes	0	100,00%	0	100,00%	0	100,00%
Arbitrajes	0	0,00%	0	0,00%	0	0,00%
Mediaciones	0	0,00%	0	0,00%	0	0,00%

Mediaciones Efectivas

Mediaciones No Efectivas



Sin Acuerdo
1
100.0%

2

**PROCEDIMIENTOS
DE MEDIACIÓN**

Procedimientos presentados por Sección Provincial entre el 01/01/2019 y el 31/12/2020

Tipo de expedientes: Mediaciones

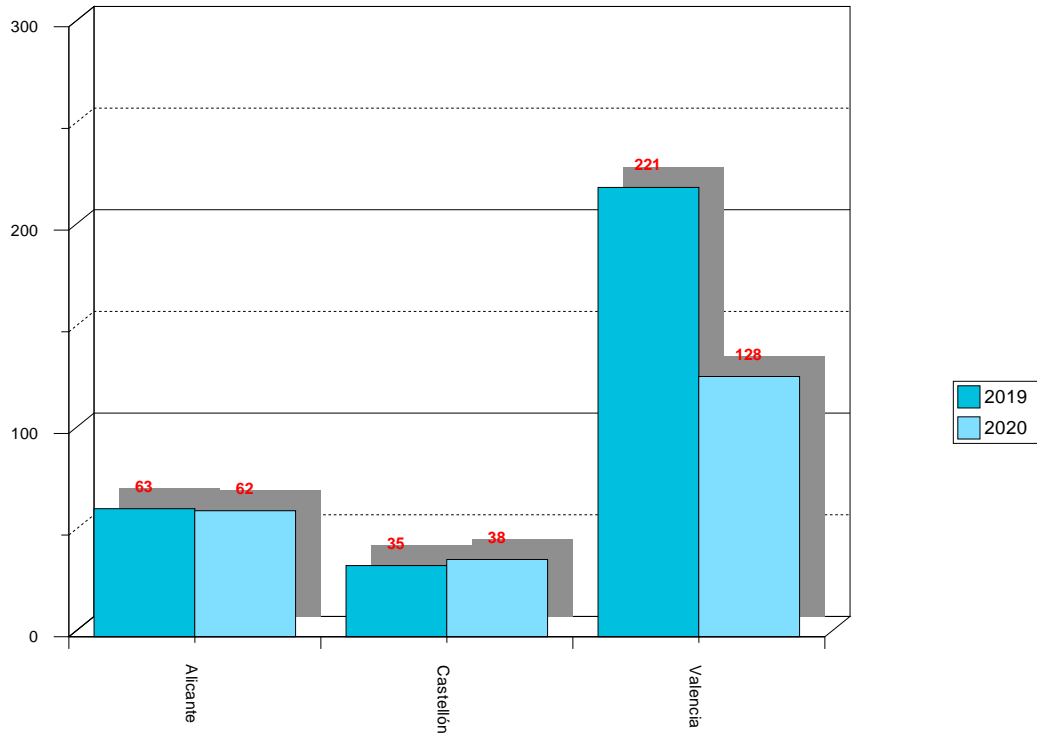
Total expedientes:

547

Ámbito: Todos

Tipo de conflicto: Todos

Procedimientos presentados por Sección Provincial



Procedimientos presentados por Tipo de Conflicto entre el 01/01/2019 y el 31/12/2020

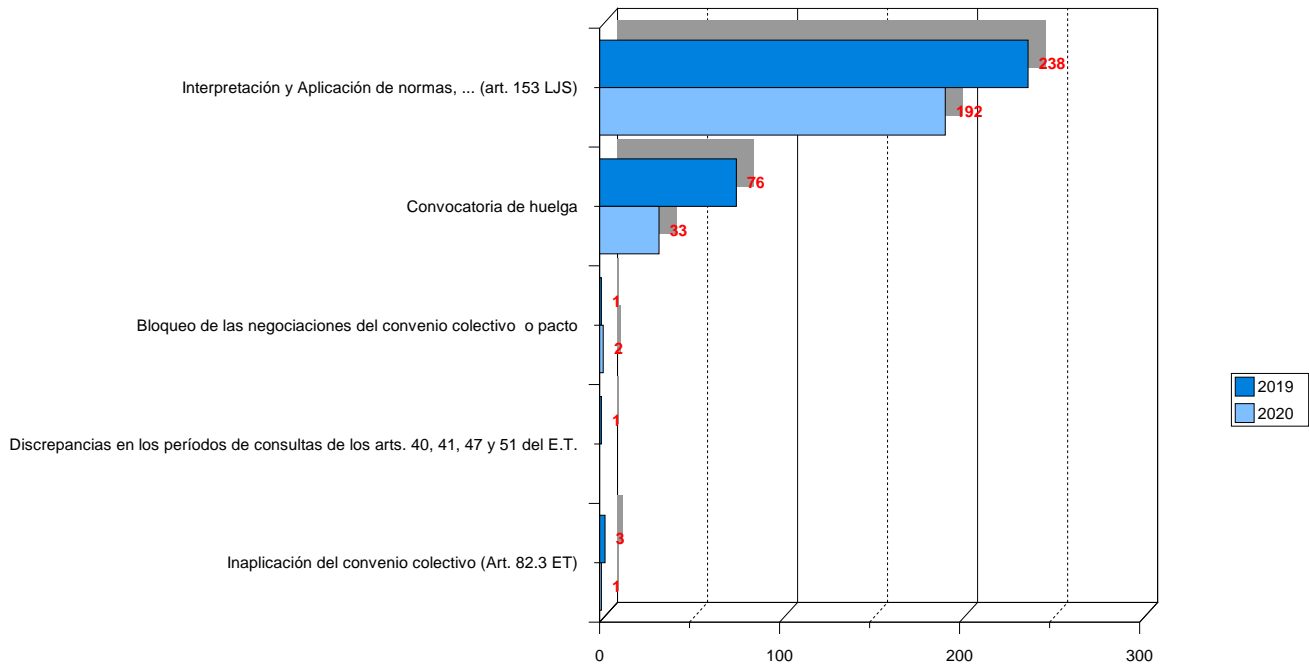
Tipo de expedientes: Mediaciones

Total expedientes:

547

Sección provincial: Todas

Procedimientos presentados por Tipo de Conflicto



Tribunal de Arbitraje Laboral

Resumen de Mediaciones por sector entre el 01/01/2020 y el 31/12/2020

Sección provincial: Todas

Ámbito: Todos los Ámbitos

Tipo de conflicto: Todos

TOTAL MEDIACIONES	216	MEDIACIONES EFECTIVAS				MEDIACIONES NO EFECTIVAS							
		178	Acuerdo	%	Sin Acuerdo	%	38	Int. sin efect.%	Desistido	%	Archivo	%	
1 01 AGRICULTURA, GANADERIA	9	7	3	42,86	4	57,14	2	2	100,00	0	0,00	0	0,00
6 06 EXTRACCIÓN DE PETRÓLEO Y GAS NATURAL	2	2	0	0,00	2	100,00	0	0	0,00	0	0,00	0	0,00
8 08 OTRAS INDUSTRIAS EXTRACTIVAS	2	2	1	50,00	1	50,00	0	0	0,00	0	0,00	0	0,00
10 10 INDUSTRIA DE ALIMENTACIÓN	14	12	5	41,67	7	58,33	2	1	50,00	0	0,00	1	50,00
11 11 FABRICACIÓN DE BEBIDAS	2	1	0	0,00	1	100,00	1	0	0,00	0	0,00	1	100,00
13 13 INDUSTRIA TEXTIL	1	1	0	0,00	1	100,00	0	0	0,00	0	0,00	0	0,00
15 15 IND. DEL CUERO Y DEL CALZADO	2	2	0	0,00	2	100,00	0	0	0,00	0	0,00	0	0,00
17 17 IND. PAPEL	2	2	1	50,00	1	50,00	0	0	0,00	0	0,00	0	0,00
18 18 ARTES GRÁFICAS	1	0	0	0,00	0	0,00	1	0	0,00	0	0,00	1	100,00
20 20 INDUSTRIA QUÍMICA	1	1	0	0,00	1	100,00	0	0	0,00	0	0,00	0	0,00
22 22 FAB. PRODUCTOS DE CAUCHO Y PLÁSTICO	2	2	0	0,00	2	100,00	0	0	0,00	0	0,00	0	0,00
23 23 FAB. PROD. VIDRIO, CERÁMICA, CEMENTO, YESO	15	11	4	36,36	7	63,64	4	0	0,00	3	75,00	1	25,00
24 24 FAB. PROD. HIERRO, ACERO Y FERROALEACIONES	3	3	0	0,00	3	100,00	0	0	0,00	0	0,00	0	0,00
25 25 FAB. PROD. METÁLICOS, EXCEPTO MAQUINARIA Y EQUIPO	4	4	0	0,00	4	100,00	0	0	0,00	0	0,00	0	0,00
26 26 FAB. PROD. INFORMÁTICOS, ELECTRÓNICOS Y ÓPTICOS	1	1	0	0,00	1	100,00	0	0	0,00	0	0,00	0	0,00
29 29 FAB. VEHÍCULOS DE MOTOR	4	4	3	75,00	1	25,00	0	0	0,00	0	0,00	0	0,00
30 30 FAB. OTRO MATERIAL TRANSPORTE	1	1	0	0,00	1	100,00	0	0	0,00	0	0,00	0	0,00
31 31 FAB. MUEBLES	2	2	0	0,00	2	100,00	0	0	0,00	0	0,00	0	0,00

Tribunal de Arbitraje Laboral

Resumen de Mediaciones por sector entre el 01/01/2020 y el 31/12/2020

Sección provincial: Todas

Ámbito: Todos los Ámbitos

Tipo de conflicto: Todos

TOTAL MEDIACIONES	216	MEDIACIONES EFECTIVAS				MEDIACIONES NO EFECTIVAS			
		178	Acuerdo	Sin Acuerdo	38	Int. sin efect.	Desistido	Archivo	
32 32 FAB. JUGUETES, JOYERÍA, BROCHAS, ...	1	1	0 0,00	1 100,00	0	0 0,00	0 0,00	0 0,00	
38 38 RECOGIDA Y TRATAMIENTO DE RESIDUOS	8	8	2 25,00	6 75,00	0	0 0,00	0 0,00	0 0,00	
42 42 INGENIERÍA CIVIL	2	2	0 0,00	2 100,00	0	0 0,00	0 0,00	0 0,00	
43 43 ACT. CONSTRUCCIÓN ESPECIALIZADA	1	1	0 0,00	1 100,00	0	0 0,00	0 0,00	0 0,00	
45 45 VENTA Y REP. VEHÍCULOS DE MOTOR	1	1	0 0,00	1 100,00	0	0 0,00	0 0,00	0 0,00	
46 46 COMERCIO AL POR MAYOR	5	4	0 0,00	4 100,00	1	1 100,00	0 0,00	0 0,00	
47 47 COMERCIO AL POR MENOR	4	4	1 25,00	3 75,00	0	0 0,00	0 0,00	0 0,00	
49 49 TRANSPORTE TERRESTRE	31	21	6 28,57	15 71,43	10	6 60,00	1 10,00	3 30,00	
51 51 TRANSPORTE AÉREO	1	1	0 0,00	1 100,00	0	0 0,00	0 0,00	0 0,00	
52 52 ALMACENAMIENTO Y ACT. ANEXAS AL TRANSPORTE	4	4	0 0,00	4 100,00	0	0 0,00	0 0,00	0 0,00	
56 56 SERVICIOS DE COMIDAS Y BEBIDAS	5	5	3 60,00	2 40,00	0	0 0,00	0 0,00	0 0,00	
58 58 EDICIÓN	2	1	0 0,00	1 100,00	1	0 0,00	0 0,00	1 100,00	
59 59 ACT. CINEMATOGRAFÍAS, PROG. TELEVISIÓN, ...	1	1	0 0,00	1 100,00	0	0 0,00	0 0,00	0 0,00	
61 61 TELECOMUNICACIONES	4	3	0 0,00	3 100,00	1	1 100,00	0 0,00	0 0,00	
71 71 SERV. TÉCNICOS DE ARQUITECTURA E INGENIERÍA	1	0	0 0,00	0 0,00	1	0 0,00	1 100,00	0 0,00	
78 78 ACT. RELACIONADAS CON EL EMPLEO	3	3	0 0,00	3 100,00	0	0 0,00	0 0,00	0 0,00	
80 80 SEGURIDAD E INVESTIGACIÓN	13	11	1 9,09	10 90,91	2	0 0,00	1 50,00	1 50,00	
81 81 LIMPIEZA, MANTENIMIENTO Y JARDINERÍA	23	18	3 16,67	15 83,33	5	3 60,00	2 40,00	0 0,00	

Tribunal de Arbitraje Laboral

Resumen de Mediaciones por sector entre el 01/01/2020 y el 31/12/2020

Sección provincial: Todas

Ámbito: Todos los Ámbitos

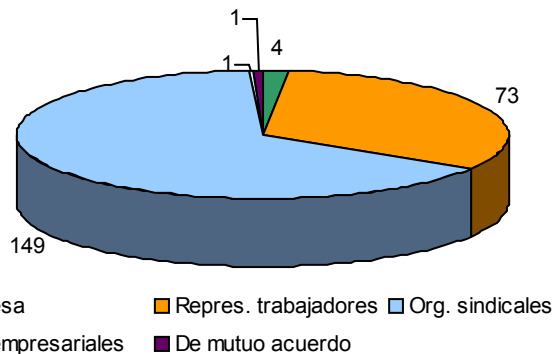
Tipo de conflicto: Todos

TOTAL MEDIACIONES		MEDIACIONES EFECTIVAS				MEDIACIONES NO EFECTIVAS			
		178	Acuerdo	Sin Acuerdo	38	Int. sin efect.	Desistido	Archivo	
216									
82 82 ACT. ADMINISTRATIVAS DE OFICINA, CENTRO DE LLAMADAS, FERIAS, ...	3	3	1 33,33	2 66,67	0	0 0,00	0 0,00	0 0,00	
84 84 ADMINISTRACIÓN PÚBLICA	2	1	0 0,00	1 100,00	1	1 100,00	0 0,00	0 0,00	
85 85 EDUCACIÓN	2	2	0 0,00	2 100,00	0	0 0,00	0 0,00	0 0,00	
86 86 SANIDAD	17	13	1 7,69	12 92,31	4	4 100,00	0 0,00	0 0,00	
87 87 ASISTENCIA RESIDENCIAL	4	3	1 33,33	2 66,67	1	1 100,00	0 0,00	0 0,00	
88 88 SERVICIOS SOCIALES SIN ALOJAMIENTO	6	5	1 20,00	4 80,00	1	1 100,00	0 0,00	0 0,00	
93 93 ACT. DEPORTIVAS, RECREATIVAS Y DE ENTRETENIMIENTO	1	1	0 0,00	1 100,00	0	0 0,00	0 0,00	0 0,00	
96 96 LAVANDERÍAS, PELUQUERÍA, POMPAS FÚN., ...	3	3	3 100,00	0 0,00	0	0 0,00	0 0,00	0 0,00	

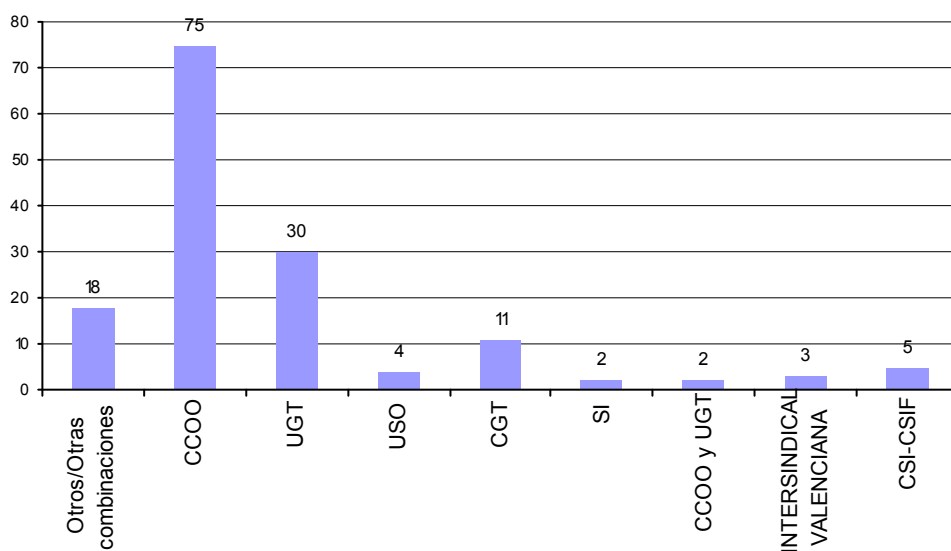
Desde: 1/1/2020

Hasta: 31/12/2020

Promotores de mediación



Mediaciones directamente promovidas por organizaciones



Desglose

Otros/Otras combinaciones

OTRAS COMBINACIONES (org. sind.)	2
OTRAS COMBINACIONES (org. empr.)	1
AS.PROF.TRAB.TRANSPORTE URBANO VAL.	1
CNT	4
SIND. UNICO DE TRABAJADORES SOLIDARIDAD OBRERA	1
CCOO, UGT y CGT	1
SINDICATO TRABAJADORES DE LA ADMINISTRACIÓN y CCOO-SIMAP	1
CCOO-INDUSTRIA, FICA-UGT y SIT	1
ALTERNATIVA SIND. TRAB. SEGURIDAD PRIVADA	4
SINDICATO DE VIGILANTES Y SERVICIOS DE LA C. V. (SVS-CV)	1
Suma Otros/Otras combinaciones	18

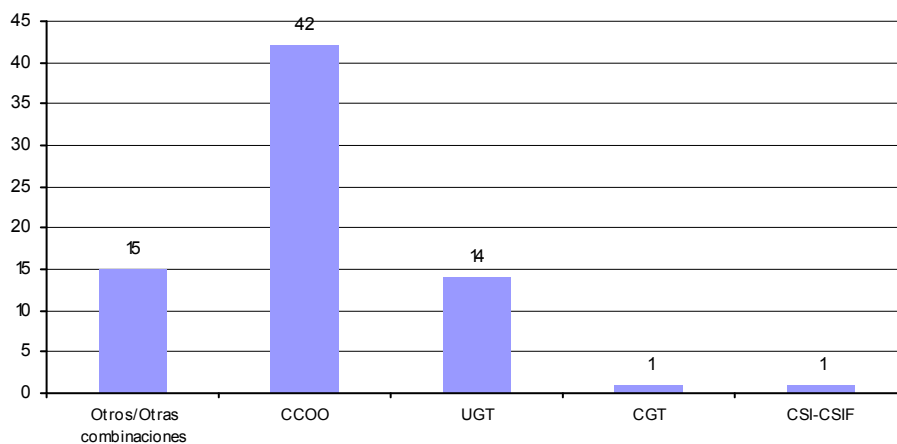
CCOO

CCOO-FSAP (Administració pública)		1
CCOO-ENSENYAMENT		1
CCOO-INDUSTRIA		21
CCOO-SANITAT		10
CCOO-PV		27
CCOO-CONSTRUCCIO I SERVEIS		9
CCOO-SERVICIOS		6
	Suma CCOO	75
UGT		
UGT-FSP (Serveis públics)		5
UGT-PV		6
UGT-FICA (Industria, construcció i agro)		10
UGT-FeSMC (Servicios, movilidad y consumo)		9
	Suma UGT	30
USO		
USO		4
	Suma USO	4
CGT		
CGT		11
	Suma CGT	11
SI		
SI		2
	Suma SI	2
CCOO y UGT		
CCOO-PV y UGT-PV		1
CCOO-SERVEIS A LA CIUTADANIA y UGT-TRANSPORTS I TELE		1
	Suma CCOO y UGT	2
INTERSINDICAL VALENCIANA		
INTERSINDICAL VALENCIANA		2
SF - SINDICATO FERROVIARIO - I.V.		1
	Suma INTERSINDICAL VALENCIAN	3
CSI-CSIF		
CSIF		5
	Suma CSI-CSIF	5
	Suma total:	150

Asesoría en mediaciones solicitadas por la representación de los trabajadores

Desde: 1/1/2020

Hasta: 31/12/2020



Desglose

Otros/Otras combinaciones

OTRAS COMBINACIONES (org. sind.)	14
SINDICATO DE EMPLEADOS PUBLICOS	1
Suma Otros/Otras combinacion	15

CCOO

CCOO-INDUSTRIA	10
CCOO-PV	20
CCOO-CONSTRUCCIO I SERVEIS	4
CCOO-SERVICIOS	8
Suma CCOO	42

UGT

UGT-PV	6
UGT-FICA (Industria, construcció i agro)	6
UGT-FeSMC (Servicios, movilidad y consumo)	2
Suma UGT	14

CGT

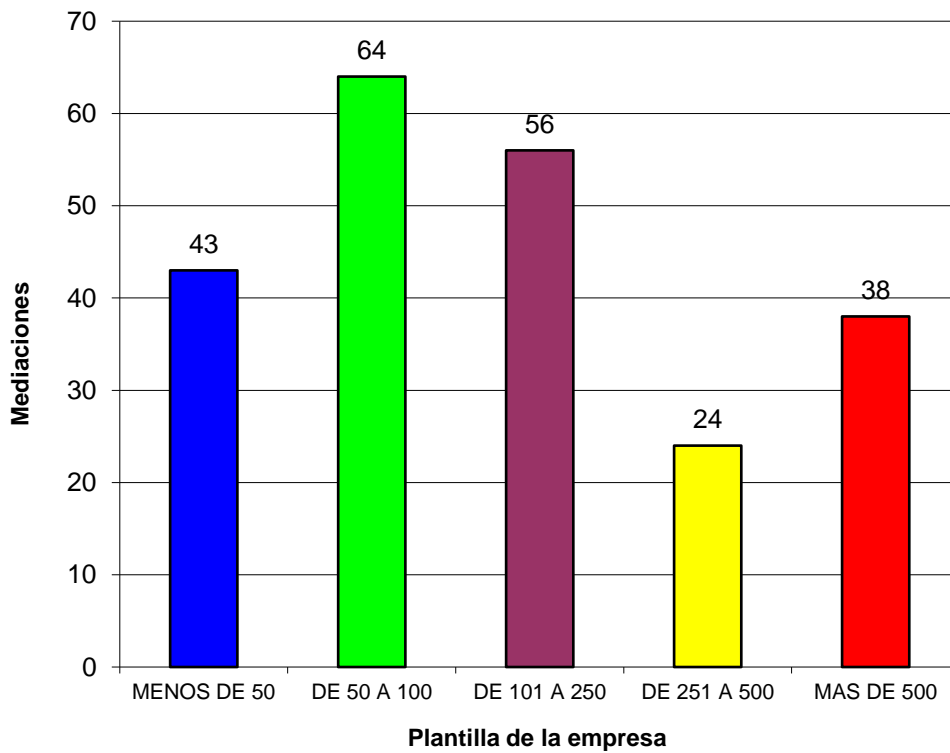
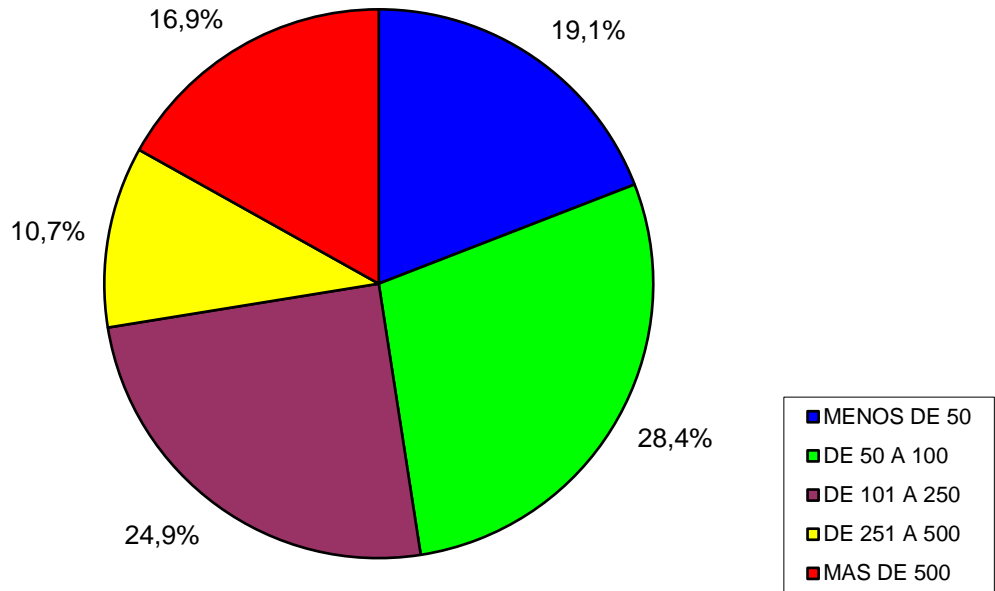
CGT	1
Suma CGT	1

CSI-CSIF

CONSEJO SINDICAL	1
Suma CSI-CSIF	1

Suma total: 73

Mediaciones presentadas de ámbito empresa/grupo de empresas, según tamaño por número de trabajadores en plantilla

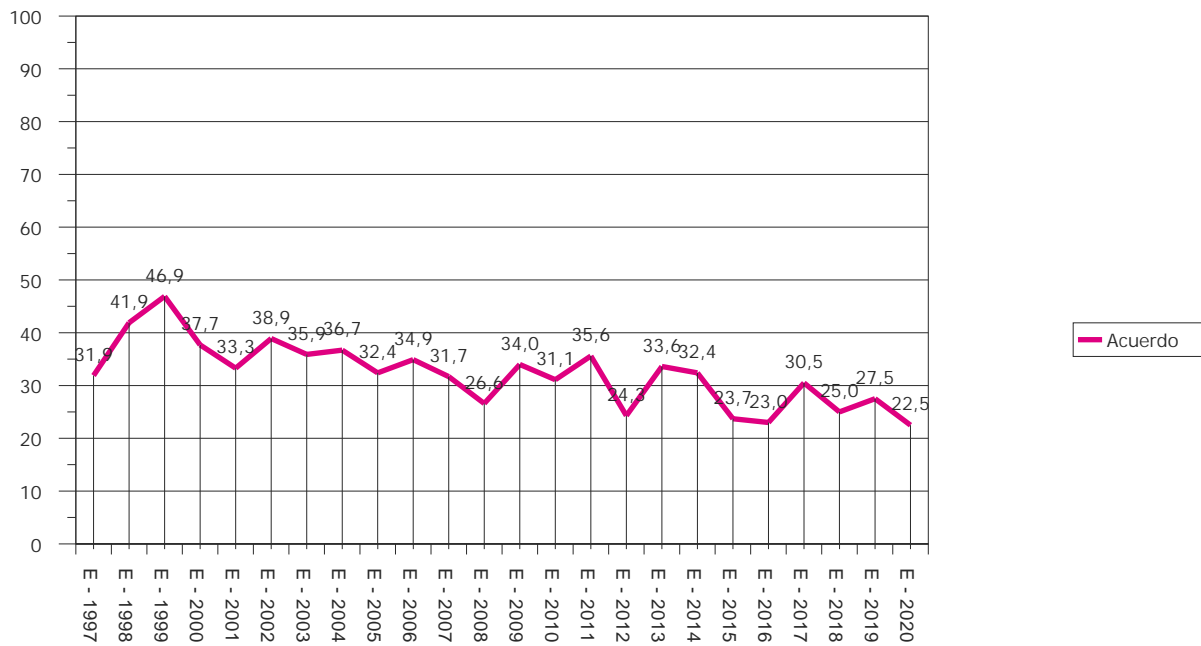


Conciliaciones - Mediaciones efectivamente tramitadas entre el 01/01/1997 y el 31/12/2020

Sección provincial: Todas

Tipo de conflicto: Todos

Conciliaciones mediaciones efectivamente tramitadas: Evolución porcentual



3

**MEDIACIONES EN
CONVOCATORIAS
DE HUELGA**

Procedimientos presentados entre el 01/01/1997 y el 31/12/2020

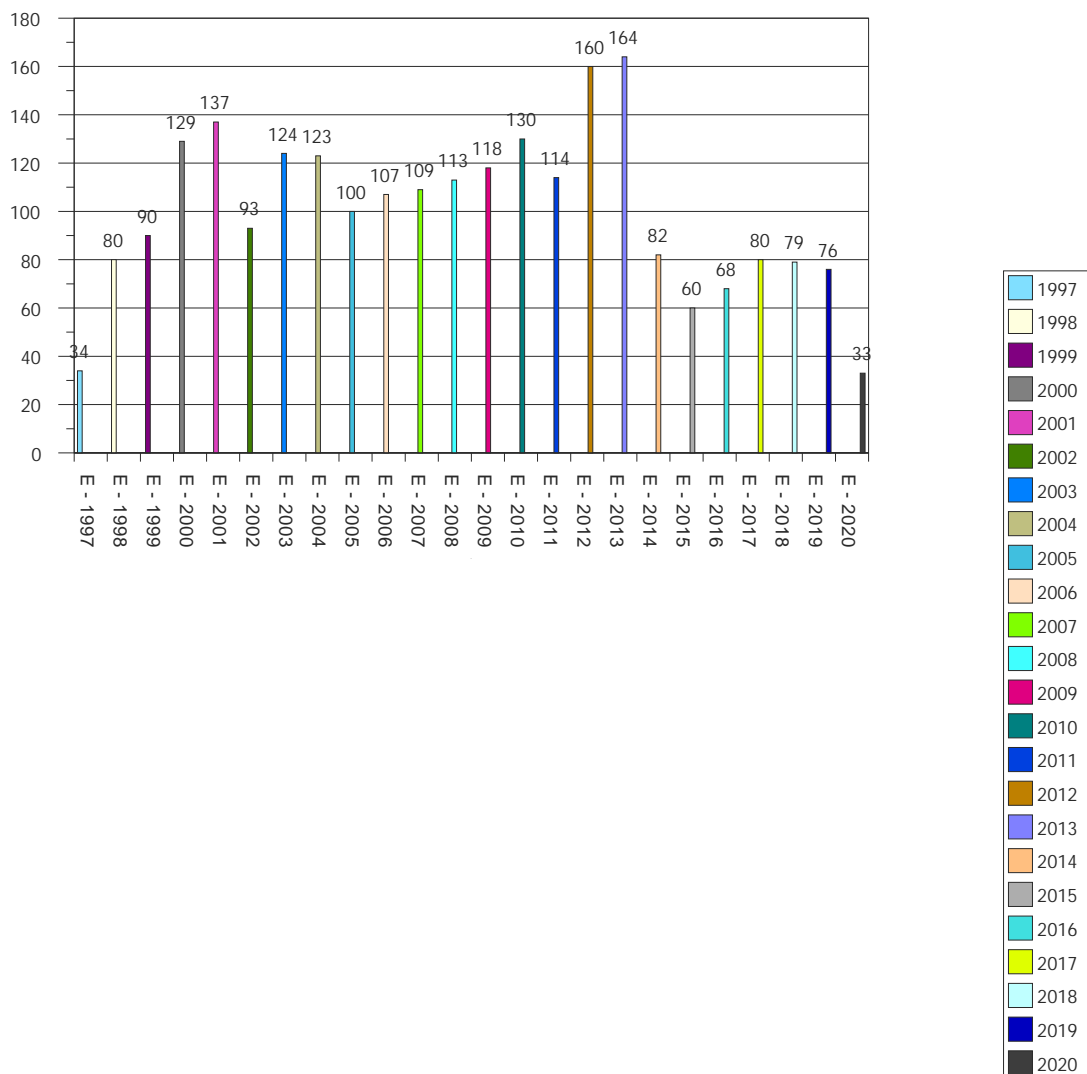
Tipo de expedientes: Todos

Total expedientes: 2403

Sección provincial: Todas

Tipo de conflicto: Convocatoria de huelga

Procedimientos presentados



Procedimientos presentados por Sección Provincial entre el 01/01/2019 y el 31/12/2020

Tipo de expedientes: Todos

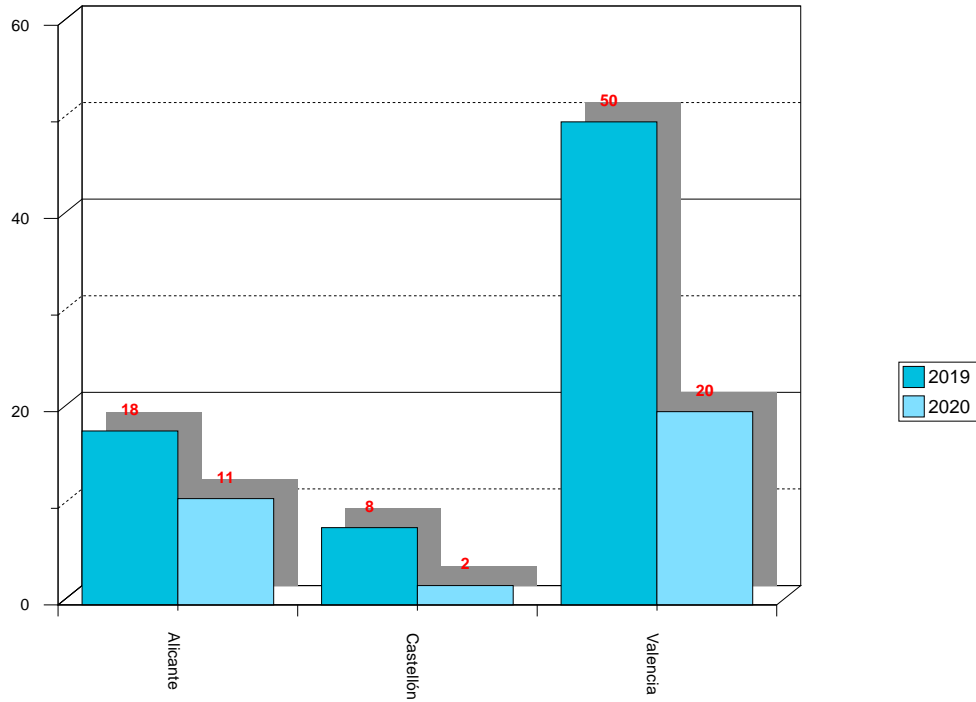
Total expedientes:

109

Ámbito: Todos

Tipo de conflicto: Convocatoria de huelga

Procedimientos presentados por Sección Provincial



Procedimientos presentados entre el 01/01/2019 y el 31/12/2020

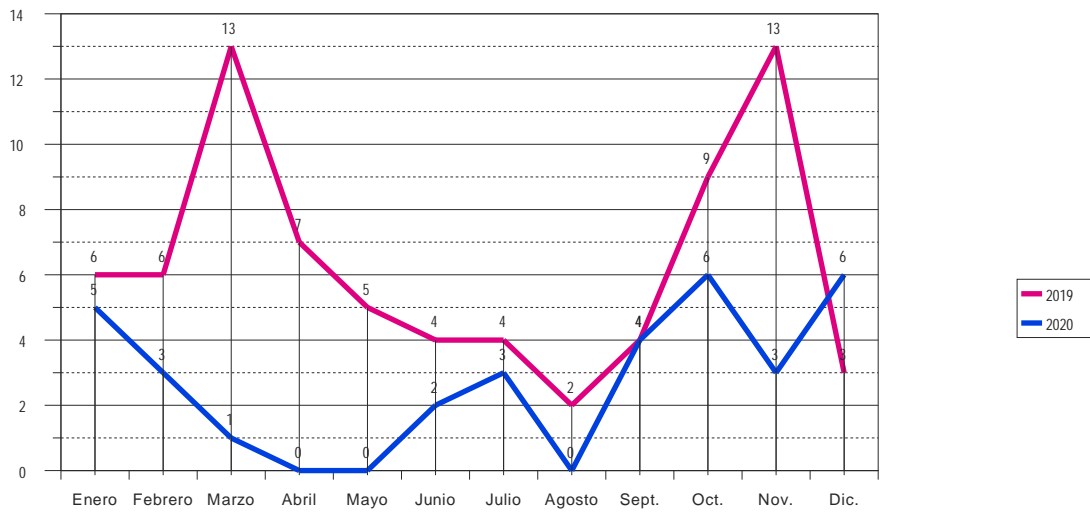
Tipo de expedientes: Todos

Total expedientes: 109

Sección provincial: Todas

Tipo de conflicto: Convocatoria de huelga

Procedimientos presentados: Evolución mensual



Procedimientos presentados por Sector de Actividad entre el 01/01/2019 y el 31/12/2020

Tipo de expedientes: Todos

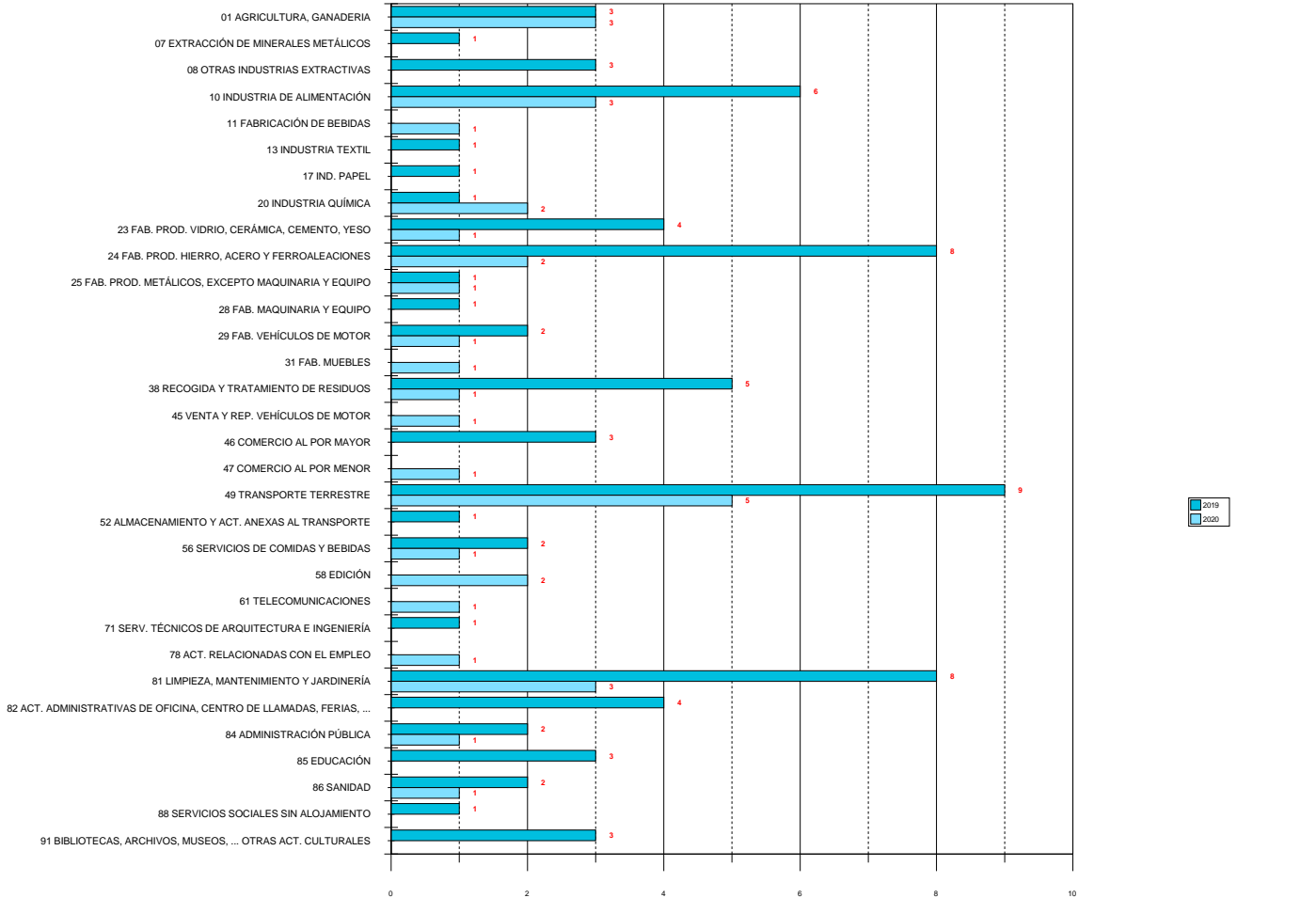
Total expedientes:

109

Sección provincial: Todas

Ámbito: Todos

Tipo de conflicto: Convocatoria de huelga



Tribunal de Arbitraje Laboral

Resumen de Mediaciones por sector entre el 01/01/2020 y el 31/12/2020

Sección provincial: Todas

Ámbito: Todos los Ámbitos

Tipo de conflicto: Convocatoria de huelga

TOTAL MEDIACIONES	32	MEDIACIONES EFECTIVAS				MEDIACIONES NO EFECTIVAS							
		28	Acuerdo	%	Sin Acuerdo	%	4	Int. sin efect.%	Desistido	%	Archivo	%	
1 01 AGRICULTURA, GANADERIA	3	3	1	33,33	2	66,67	0	0	0,00	0	0,00	0	0,00
10 10 INDUSTRIA DE ALIMENTACIÓN	3	3	1	33,33	2	66,67	0	0	0,00	0	0,00	0	0,00
11 11 FABRICACIÓN DE BEBIDAS	1	0	0	0,00	0	0,00	1	0	0,00	0	0,00	1	100,00
20 20 INDUSTRIA QUÍMICA	1	1	0	0,00	1	100,00	0	0	0,00	0	0,00	0	0,00
23 23 FAB. PROD. VIDRIO, CERÁMICA, CEMENTO, YESO	1	1	1	100,00	0	0,00	0	0	0,00	0	0,00	0	0,00
24 24 FAB. PROD. HIERRO, ACERO Y FERROALEACIONES	2	2	0	0,00	2	100,00	0	0	0,00	0	0,00	0	0,00
25 25 FAB. PROD. METÁLICOS, EXCEPTO MAQUINARIA Y EQUIPO	1	1	0	0,00	1	100,00	0	0	0,00	0	0,00	0	0,00
29 29 FAB. VEHÍCULOS DE MOTOR	1	1	1	100,00	0	0,00	0	0	0,00	0	0,00	0	0,00
31 31 FAB. MUEBLES	1	1	0	0,00	1	100,00	0	0	0,00	0	0,00	0	0,00
38 38 RECOGIDA Y TRATAMIENTO DE RESIDUOS	1	1	1	100,00	0	0,00	0	0	0,00	0	0,00	0	0,00
45 45 VENTA Y REP. VEHÍCULOS DE MOTOR	1	1	0	0,00	1	100,00	0	0	0,00	0	0,00	0	0,00
47 47 COMERCIO AL POR MENOR	1	1	0	0,00	1	100,00	0	0	0,00	0	0,00	0	0,00
49 49 TRANSPORTE TERRESTRE	5	4	0	0,00	4	100,00	1	0	0,00	0	0,00	1	100,00
56 56 SERVICIOS DE COMIDAS Y BEBIDAS	1	1	1	100,00	0	0,00	0	0	0,00	0	0,00	0	0,00
58 58 EDICIÓN	2	1	0	0,00	1	100,00	1	0	0,00	0	0,00	1	100,00
61 61 TELECOMUNICACIONES	1	1	0	0,00	1	100,00	0	0	0,00	0	0,00	0	0,00
78 78 ACT. RELACIONADAS CON EL EMPLEO	1	1	0	0,00	1	100,00	0	0	0,00	0	0,00	0	0,00
81 81 LIMPIEZA, MANTENIMIENTO Y JARDINERÍA	3	3	1	33,33	2	66,67	0	0	0,00	0	0,00	0	0,00
84 84 ADMINISTRACIÓN PÚBLICA	1	1	0	0,00	1	100,00	0	0	0,00	0	0,00	0	0,00
86 86 SANIDAD	1	0	0	0,00	0	0,00	1	1	100,00	0	0,00	0	0,00

Tribunal de Arbitraje Laboral

Procedimientos de conciliación y mediación en huelga. Evolución mensual y acumulada

Ejercicio 2020: Entre 01/01/2020 y 31/12/2020

Sección provincial: Todas

Ámbito: Todos los Ámbitos

Mensual					
Ejercicio 2020	Huelgas convocadas	Trabajadores	Empresas	Horas convocadas (*)	Convocatorias indefinidas (**)
Enero	5	633	5	7.248	2
Febrero	3	2.036	3	34.552	1
Marzo	1	43	1	560	-
Abril	-	-	-	-	-
Mayo	-	-	-	-	-
Junio	2	411	2	2.424	1
Julio	3	350	3	16.000	2
Agosto	-	-	-	-	-
Septiembre	4	2.674	4	67.606	1
Octubre	6	2.211	6	181.954	3
Noviembre	3	271	3	5.390	1
Diciembre	6	40.419	405	2.244.624	2

Acumulado					
Ejercicio 2020	Huelgas convocadas	Trabajadores	Empresas	Horas convocadas (*)	Convocatorias indefinidas (**)
Enero	5	633	5	7.248	2
Febrero	8	2.669	8	41.800	3
Marzo	9	2.712	9	42.360	3
Abril	9	2.712	9	42.360	3
Mayo	9	2.712	9	42.360	3
Junio	11	3.123	11	44.784	4
Julio	14	3.473	14	60.784	6
Agosto	14	3.473	14	60.784	6
Septiembre	18	6.147	18	128.390	7
Octubre	24	8.358	24	310.344	10
Noviembre	27	8.629	27	315.734	11
Diciembre	33	49.048	432	2.560.358	13

(*) No incluyen las correspondientes a huelgas indefinidas

(**) De entre todas las huelgas convocadas

Tribunal de Arbitraje Laboral

Huelgas desconvocadas por acuerdo ante el TAL: Horas desconvocadas. Evolución mensual y acumulada

Ejercicio 2020: Entre 01/01/2020 y 31/12/2020

Sección provincial: Todas

Ámbito: Todos los Ámbitos

Mensual				
2020	Huelgas desconvocadas	Horas desconvocadas (*)	Convocatorias indefinidas desconvocadas (**)	Valor mensual horas desconvocadas (***)
Enero	2	6.144	-	118.210,56
Febrero	-	-	-	-
Marzo	-	-	-	-
Abril	-	-	-	-
Mayo	-	-	-	-
Junio	1	2.424	-	46.637,76
Julio	-	-	-	-
Agosto	-	-	-	-
Septiembre	-	-	-	-
Octubre	1	116.154	-	2.234.802,96
Noviembre	2	5.390	-	103.703,60
Diciembre	2	560	1	10.774,40

Acumulado				
2020	Huelgas desconvocadas	Horas desconvocadas (*)	Convocatorias indefinidas desconvocadas (**)	Valor mensual horas desconvocadas (***)
Enero	2	6.144	0	118.210,56
Febrero	2	6.144	0	118.210,56
Marzo	2	6.144	0	118.210,56
Abril	2	6.144	0	118.210,56
Mayo	2	6.144	0	118.210,56
Junio	3	8.568	0	164.848,32
Julio	3	8.568	0	164.848,32
Agosto	3	8.568	0	164.848,32
Septiembre	3	8.568	0	164.848,32
Octubre	4	124.722	0	2.399.651,28
Noviembre	6	130.112	0	2.503.354,88
Diciembre	8	130.672	1	2.514.129,28

(*) No incluyen las correspondientes a huelgas indefinidas desconvocadas

(**) De entre todas las huelgas desconvocadas

(***) Horas desconvocadas por 19,24 Euros / hora. Coste laboral total por hora efectiva para la Comunitat Valenciana.

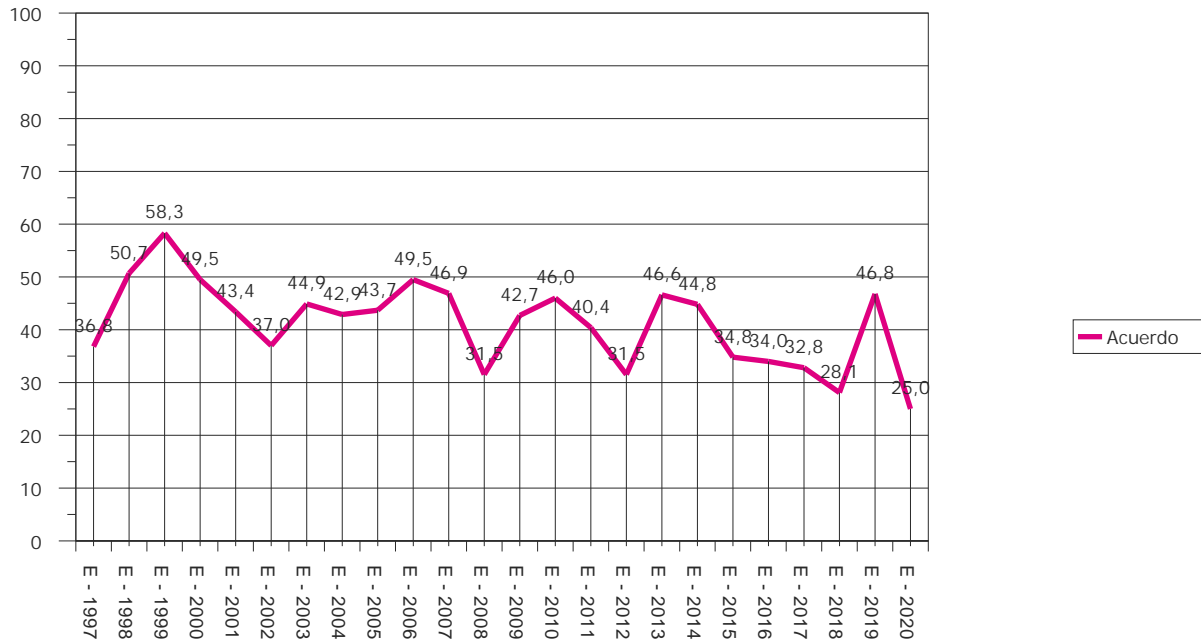
Encuesta Trimestral de Coste Laboral -ETCL-. Tercer Trimestre 2020. Fuente: I.N.E.). No incluye las huelgas indefinidas desconvocadas.

Conciliaciones - Mediaciones efectivamente tramitadas entre el 01/01/1997 y el 31/12/2020

Sección provincial: Todas

Tipo de conflicto: Convocatoria de huelga

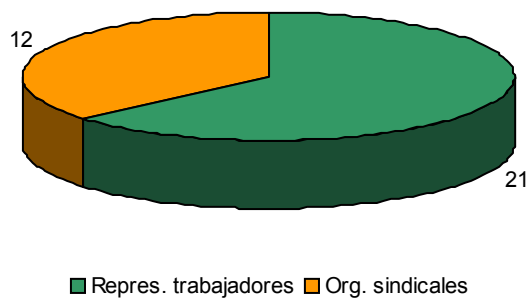
Conciliaciones mediaciones efectivamente tramitadas: Evolución porcentual



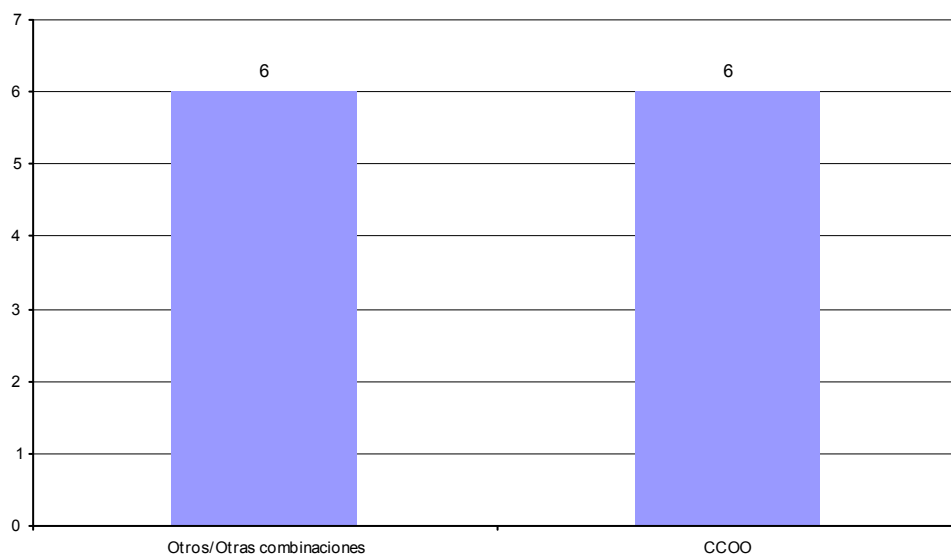
Desde: 1/1/2020

Hasta: 31/12/2020

Promotores de mediación en caso de huelga



Mediaciones directamente promovidas por organizaciones en caso de huelga



Desglose

Otros/Otras combinaciones

OTRAS COMBINACIONES (org. sind.)	2
CNT	2
SIND. UNICO DE TRABAJADORES SOLIDARIDAD OBRERA	1
CCOO-INDUSTRIA, FICA-UGT y SIT	1
Suma Otros/Otras combinaciones	6

CCOO

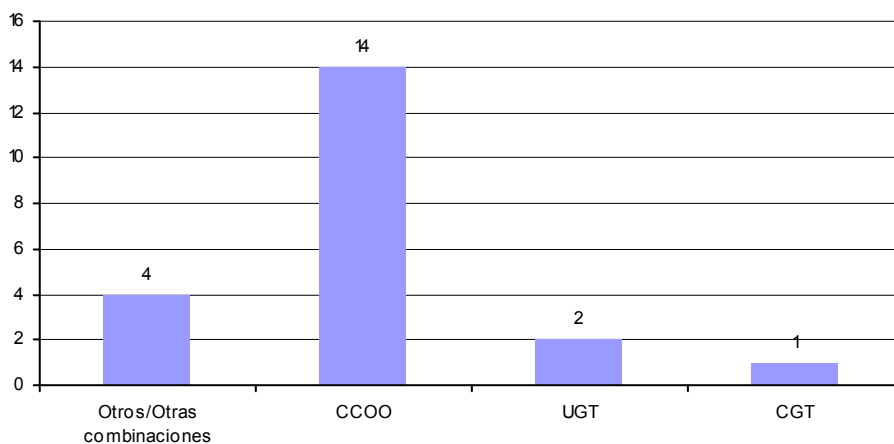
CCOO-INDUSTRIA	4
CCOO-CONSTRUCCIO I SERVEIS	2
Suma CCOO	6

Suma total: 12

Asesoría en mediaciones previas a huelga solicitadas por la representación de los trabajadores

Desde: 1/1/2020

Hasta: 31/12/2020



Desglose

Otros/Otras combinaciones

OTRAS COMBINACIONES (org. sind.)	4
Suma Otros/Otras combinacion	4

CCOO

CCOO-INDUSTRIA	4
CCOO-PV	4
CCOO-CONSTRUCCIO I SERVEIS	1
CCOO-SERVICIOS	5
Suma CCOO	14

UGT

UGT-FICA (Industria, construcció i agro)	2
Suma UGT	2

CGT

CGT	1
Suma CGT	1

Suma total: 21

4

ALICANTE

TAL

Tribunal de Arbitraje Laboral

Resumen de procedimientos entre el 01/01/2020 y el 31/12/2020

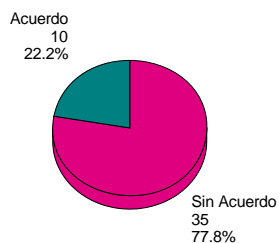
Sección provincial: Alicante

Ámbito: Todos los Ámbitos

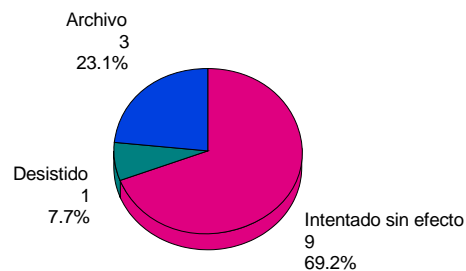
Tipo de conflicto: Todos

	Nº	%	Trabajadores	%	Empresas	%
Pendientes anteriores	1		53		1	
Arbitrajes	0		0		0	
Mediaciones	1		53		1	
Procedimientos presentados	62		9.117		273	
Arbitrajes	0		0		0	
Mediaciones	62		9.117		273	
Procedimientos finalizados	58	100,00%	6.815	100,00%	170	100,00%
Arbitrajes	0	0,00%	0	0,00%	0	0,00%
Mediaciones	58	100,00%	6.815	100,00%	170	100,00%
Mediaciones efectivas	45	77,59%	5.657	83,01%	155	91,18%
Acuerdo	10	22,22%	697	12,32%	11	7,10%
Sin Acuerdo	35	77,78%	4.960	87,68%	144	92,90%
Mediaciones no efectivas	13	22,41%	1.158	16,99%	15	8,82%
Intentado sin efecto	9	69,23%	835	72,11%	11	73,33%
Desistido	1	7,69%	104	8,98%	1	6,67%
Archivo	3	23,08%	219	18,91%	3	20,00%
Procedimientos pendientes	5	100,00%	2.355	100,00%	104	100,00%
Arbitrajes	0	0,00%	0	0,00%	0	0,00%
Mediaciones	5	100,00%	2.355	100,00%	104	100,00%

Mediaciones Efectivas



Mediaciones No Efectivas



Procedimientos presentados por Sector de Actividad entre el 01/01/2020 y el 31/12/2020

Tipo de expedientes: Todos

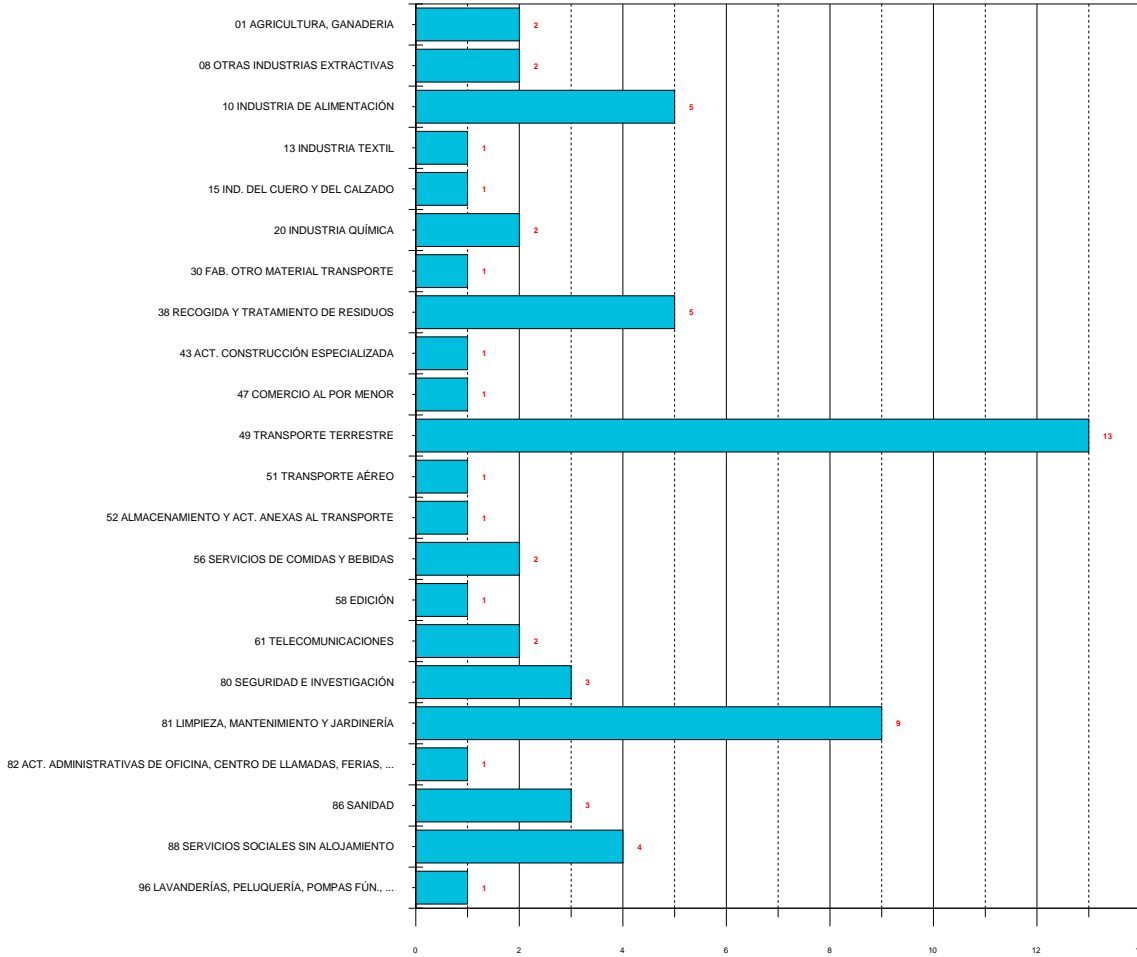
Total expedientes:

62

Sección provincial: Alicante

Ámbito: Todos

Tipo de conflicto: Todos

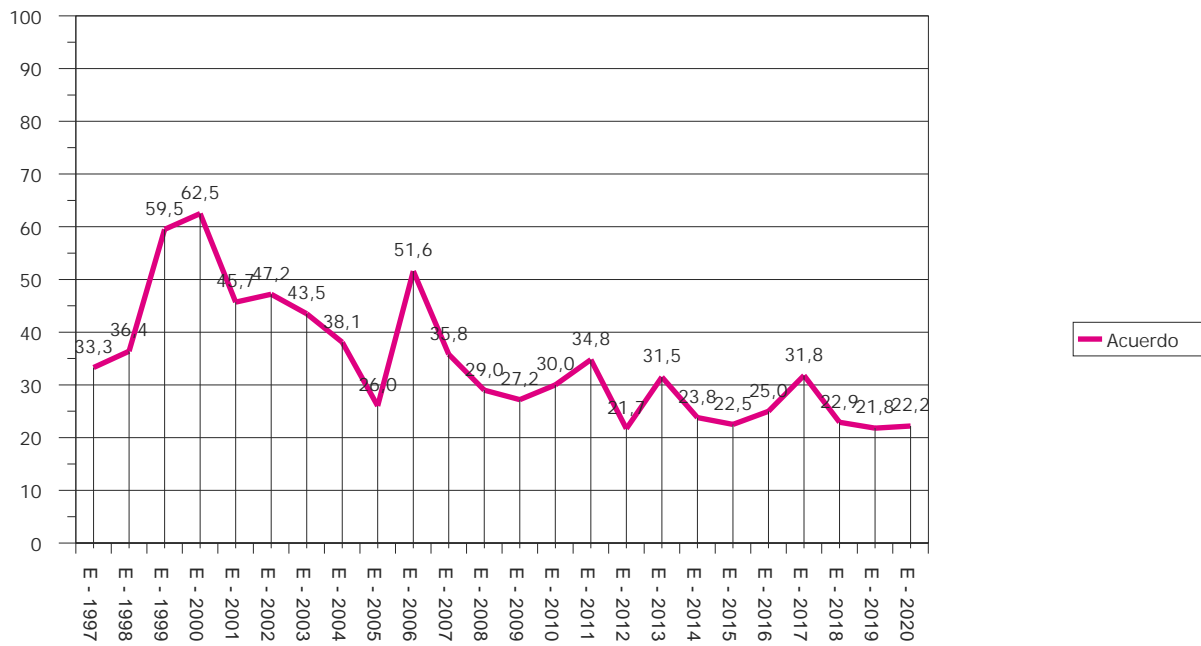


Conciliaciones - Mediaciones efectivamente tramitadas entre el 01/01/1997 y el 31/12/2020

Sección provincial: Alicante

Tipo de conflicto: Todos

Conciliaciones mediaciones efectivamente tramitadas: Evolución porcentual



Tribunal de Arbitraje Laboral

Resumen de procedimientos entre el 01/01/2020 y el 31/12/2020

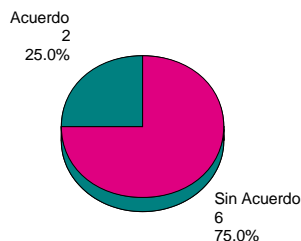
Sección provincial: Alicante

Ámbito: Todos los Ámbitos

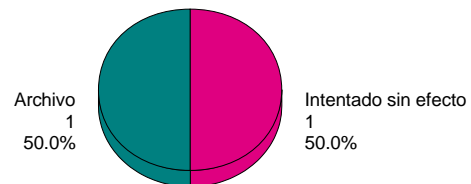
Tipo de conflicto: Convocatoria de huelga

	Nº	%	Trabajadores	%	Empresas	%
Pendientes anteriores	0		0		0	
Arbitrajes	0		0		0	
Mediaciones	0		0		0	
Procedimientos presentados	11		923		11	
Arbitrajes	0		0		0	
Mediaciones	11		923		11	
Procedimientos finalizados	10	100,00%	853	100,00%	10	100,00%
Arbitrajes	0	0,00%	0	0,00%	0	0,00%
Mediaciones	10	100,00%	853	100,00%	10	100,00%
Mediaciones efectivas	8	80,00%	707	82,88%	8	80,00%
Acuerdo	2	25,00%	134	18,95%	2	25,00%
Sin Acuerdo	6	75,00%	573	81,05%	6	75,00%
Mediaciones no efectivas	2	20,00%	146	17,12%	2	20,00%
Intentado sin efecto	1	50,00%	8	5,48%	1	50,00%
Desistido	0	0,00%	0	0,00%	0	0,00%
Archivo	1	50,00%	138	94,52%	1	50,00%
Procedimientos pendientes	1	100,00%	70	100,00%	1	100,00%
Arbitrajes	0	0,00%	0	0,00%	0	0,00%
Mediaciones	1	100,00%	70	100,00%	1	100,00%

Mediaciones Efectivas



Mediaciones No Efectivas



Procedimientos presentados por Sector de Actividad entre el 01/01/2019 y el 31/12/2020

Tipo de expedientes: Todos

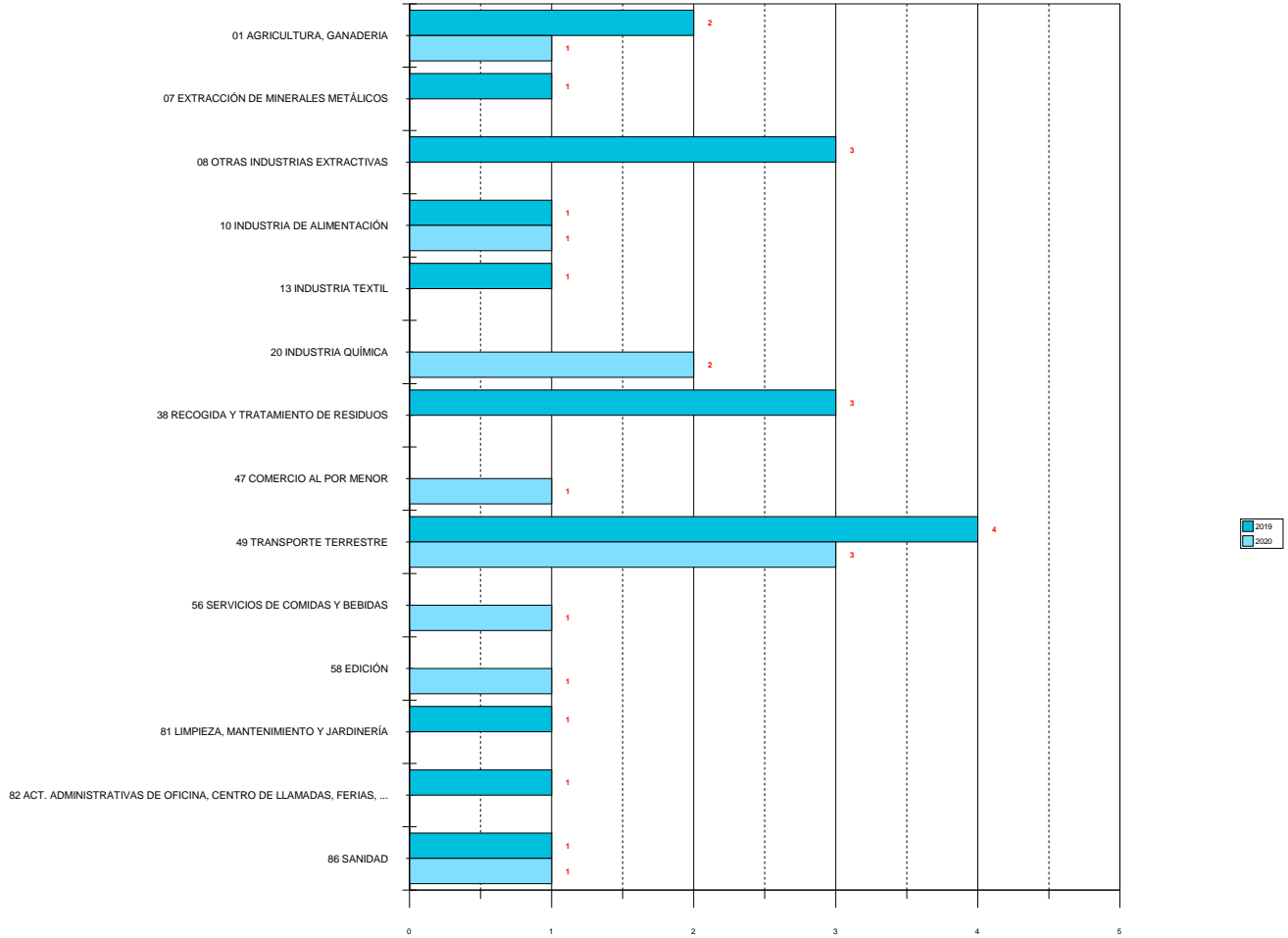
Total expedientes:

29

Sección provincial: Alicante

Ámbito: Todos

Tipo de conflicto: Convocatoria de huelga



Tribunal de Arbitraje Laboral

Resumen de Mediaciones por sector entre el 01/01/2020 y el 31/12/2020

Sección provincial: Alicante

Ámbito: Todos los Ámbitos

Tipo de conflicto: Convocatoria de huelga

TOTAL MEDIACIONES		MEDIACIONES EFECTIVAS						MEDIACIONES NO EFECTIVAS					
		8	Acuerdo	%	Sin Acuerdo	%	2	Int. sin efect.%	Desistido	%	Archivo	%	
1 01 AGRICULTURA, GANADERIA	1	1	1	100,00	0	0,00	0	0	0,00	0	0,00	0	0,00
10 10 INDUSTRIA DE ALIMENTACIÓN	1	1	0	0,00	1	100,00	0	0	0,00	0	0,00	0	0,00
20 20 INDUSTRIA QUÍMICA	1	1	0	0,00	1	100,00	0	0	0,00	0	0,00	0	0,00
47 47 COMERCIO AL POR MENOR	1	1	0	0,00	1	100,00	0	0	0,00	0	0,00	0	0,00
49 49 TRANSPORTE TERRESTRE	3	3	0	0,00	3	100,00	0	0	0,00	0	0,00	0	0,00
56 56 SERVICIOS DE COMIDAS Y BEBIDAS	1	1	1	100,00	0	0,00	0	0	0,00	0	0,00	0	0,00
58 58 EDICIÓN	1	0	0	0,00	0	0,00	1	0	0,00	0	0,00	1	100,00
86 86 SANIDAD	1	0	0	0,00	0	0,00	1	1	100,00	0	0,00	0	0,00

Tribunal de Arbitraje Laboral

Procedimientos de conciliación y mediación en huelga. Evolución mensual y acumulada

Ejercicio 2020: Entre 01/01/2020 y 31/12/2020

Sección provincial: Alicante

Ámbito: Todos los Ámbitos

Mensual					
Ejercicio 2020	Huelgas convocadas	Trabajadores	Empresas	Horas convocadas (*)	Convocatorias indefinidas (**)
Enero	4	622	4	7.248	1
Febrero	-	-	-	-	-
Marzo	1	43	1	560	-
Abril	-	-	-	-	-
Mayo	-	-	-	-	-
Junio	-	-	-	-	-
Julio	2	100	2	-	2
Agosto	-	-	-	-	-
Septiembre	-	-	-	-	-
Octubre	2	80	2	-	2
Noviembre	1	8	1	-	1
Diciembre	1	70	1	560	-

Acumulado					
Ejercicio 2020	Huelgas convocadas	Trabajadores	Empresas	Horas convocadas (*)	Convocatorias indefinidas (**)
Enero	4	622	4	7.248	1
Febrero	4	622	4	7.248	1
Marzo	5	665	5	7.808	1
Abril	5	665	5	7.808	1
Mayo	5	665	5	7.808	1
Junio	5	665	5	7.808	1
Julio	7	765	7	7.808	3
Agosto	7	765	7	7.808	3
Septiembre	7	765	7	7.808	3
Octubre	9	845	9	7.808	5
Noviembre	10	853	10	7.808	6
Diciembre	11	923	11	8.368	6

(*) No incluyen las correspondientes a huelgas indefinidas

(**) De entre todas las huelgas convocadas

Tribunal de Arbitraje Laboral

Huelgas desconvocadas por acuerdo ante el TAL: Horas desconvocadas. Evolución mensual y acumulada

Ejercicio 2020: Entre 01/01/2020 y 31/12/2020

Sección provincial: Alicante

Ámbito: Todos los Ámbitos

Mensual				
2020	Huelgas desconvocadas	Horas desconvocadas (*)	Convocatorias indefinidas desconvocadas (**)	Valor mensual horas desconvocadas (***)
Enero	2	6.144	-	118.210,56
Febrero	-	-	-	-
Marzo	-	-	-	-
Abril	-	-	-	-
Mayo	-	-	-	-
Junio	-	-	-	-
Julio	-	-	-	-
Agosto	-	-	-	-
Septiembre	-	-	-	-
Octubre	-	-	-	-
Noviembre	-	-	-	-
Diciembre	1	560	-	10.774,40

Acumulado				
2020	Huelgas desconvocadas	Horas desconvocadas (*)	Convocatorias indefinidas desconvocadas (**)	Valor mensual horas desconvocadas (***)
Enero	2	6.144	0	118.210,56
Febrero	2	6.144	0	118.210,56
Marzo	2	6.144	0	118.210,56
Abril	2	6.144	0	118.210,56
Mayo	2	6.144	0	118.210,56
Junio	2	6.144	0	118.210,56
Julio	2	6.144	0	118.210,56
Agosto	2	6.144	0	118.210,56
Septiembre	2	6.144	0	118.210,56
Octubre	2	6.144	0	118.210,56
Noviembre	2	6.144	0	118.210,56
Diciembre	3	6.704	0	128.984,96

(*) No incluyen las correspondientes a huelgas indefinidas desconvocadas

(**) De entre todas las huelgas desconvocadas

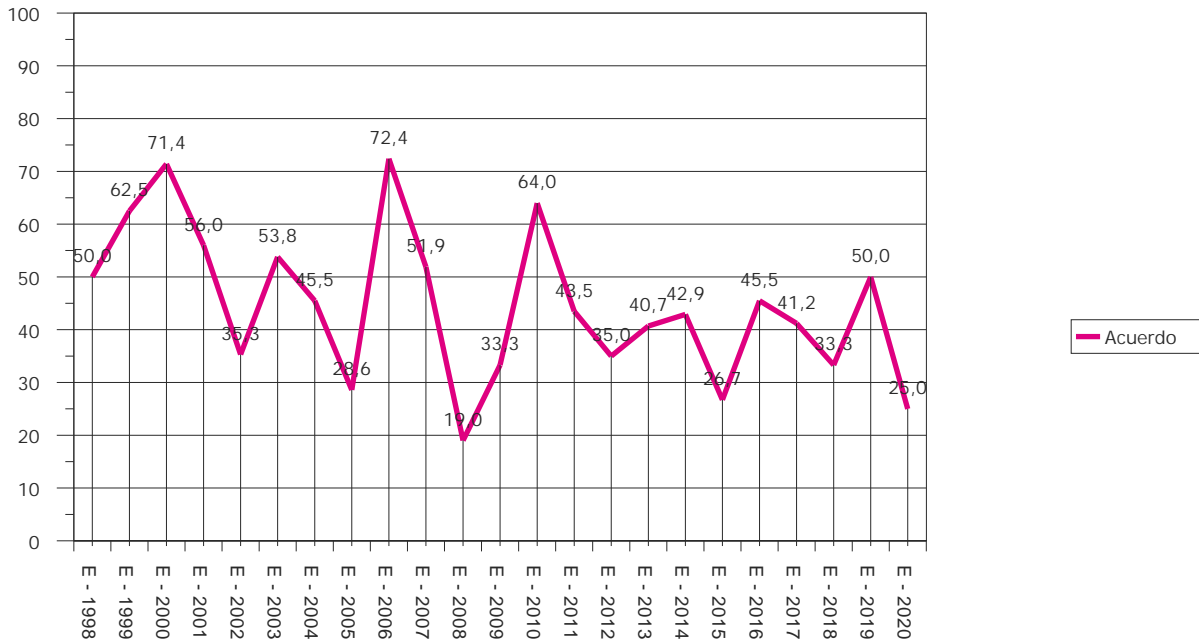
(***) Horas desconvocadas por 19,24 Euros / hora. (Coste laboral total por hora efectiva para la Comunitat Valenciana. Encuesta Trimestral de Coste Laboral -ETCL-. Tercer Trimestre 2020. Fuente: I.N.E.). No incluye las huelgas indefinidas desconvocadas).

Conciliaciones - Mediaciones efectivamente tramitadas entre el 01/01/1997 y el 31/12/2020

Sección provincial: Alicante

Tipo de conflicto: Convocatoria de huelga

Conciliaciones mediaciones efectivamente tramitadas: Evolución porcentual



5

CASTELLÓN



Tribunal de Arbitraje Laboral

Resumen de procedimientos entre el 01/01/2020 y el 31/12/2020

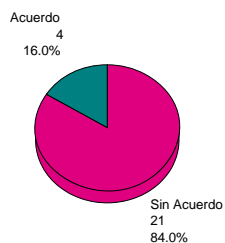
Sección provincial: Castellón

Ámbito: Todos los Ámbitos

Tipo de conflicto: Todos

	Nº	%	Trabajadores	%	Empresas	%
Pendientes anteriores	1		50		1	
Arbitrajes	0		0		0	
Mediaciones	1		50		1	
Procedimientos presentados	38		5.800		43	
Arbitrajes	0		0		0	
Mediaciones	38		5.800		43	
Procedimientos finalizados	33	100,00%	5.124	100,00%	37	100,00%
Arbitrajes	0	0,00%	0	0,00%	0	0,00%
Mediaciones	33	100,00%	5.124	100,00%	37	100,00%
Mediaciones efectivas	25	75,76%	3.145	61,38%	29	78,38%
Acuerdo	4	16,00%	336	10,68%	4	13,79%
Sin Acuerdo	21	84,00%	2.809	89,32%	25	86,21%
Mediaciones no efectivas	8	24,24%	1.979	38,62%	8	21,62%
Intentado sin efecto	2	25,00%	1.200	60,64%	2	25,00%
Desistido	4	50,00%	570	28,80%	4	50,00%
Archivo	2	25,00%	209	10,56%	2	25,00%
Procedimientos pendientes	6	100,00%	726	100,00%	7	100,00%
Arbitrajes	0	0,00%	0	0,00%	0	0,00%
Mediaciones	6	100,00%	726	100,00%	7	100,00%

Mediaciones Efectivas



Mediaciones No Efectivas



Procedimientos presentados por Sector de Actividad entre el 01/01/2020 y el 31/12/2020

Tipo de expedientes: Todos

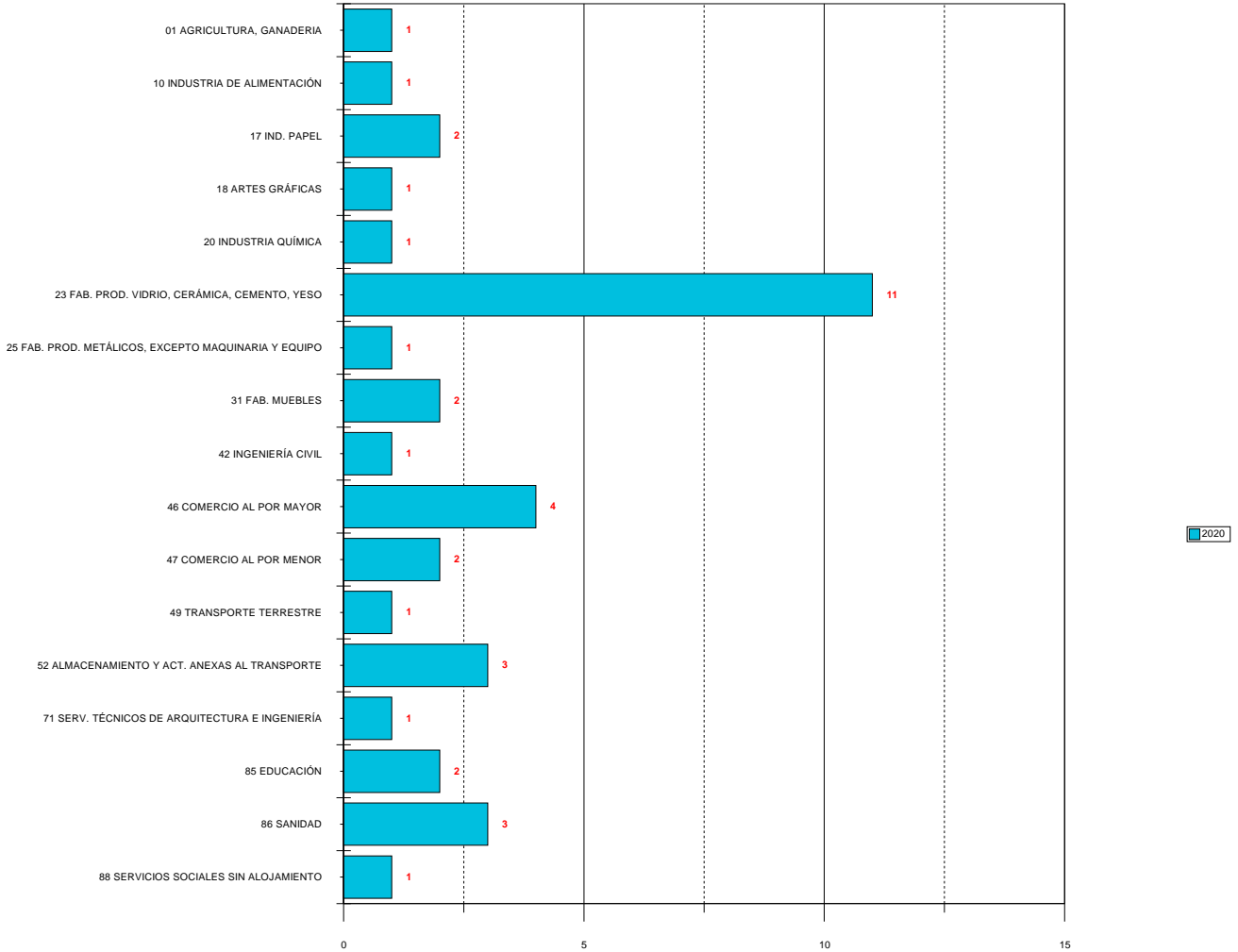
Total expedientes:

38

Sección provincial: Castellón

Ámbito: Todos

Tipo de conflicto: Todos

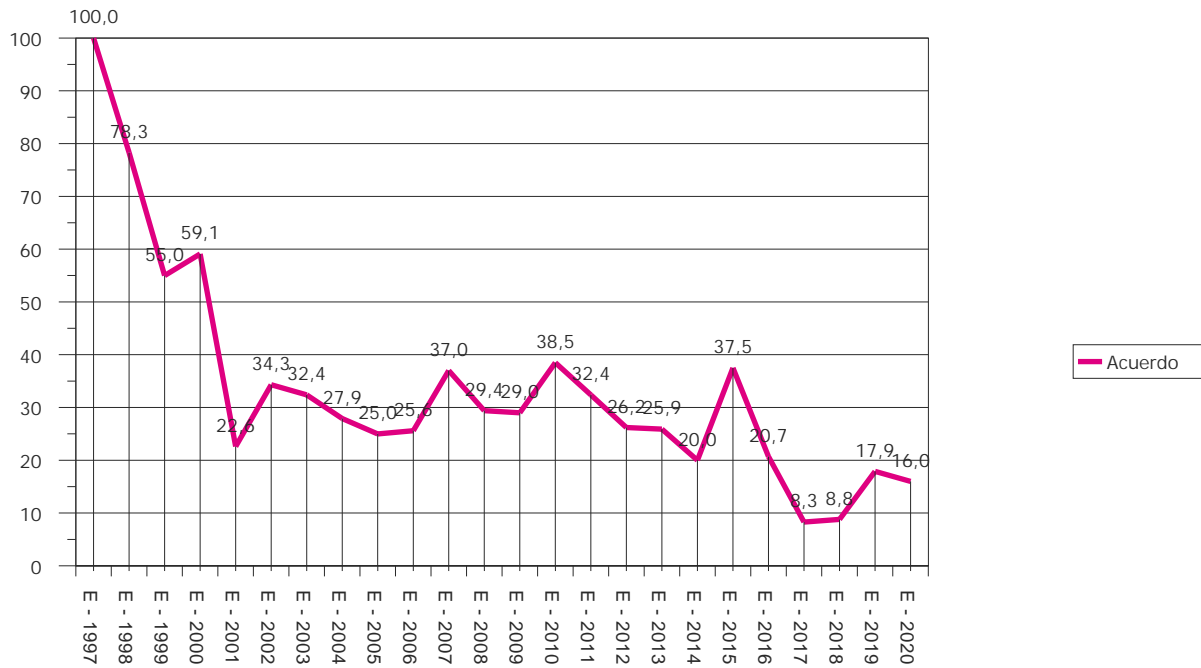


Conciliaciones - Mediaciones efectivamente tramitadas entre el 01/01/1997 y el 31/12/2020

Sección provincial: Castellón

Tipo de conflicto: Todos

Conciliaciones mediaciones efectivamente tramitadas: Evolución porcentual



Tribunal de Arbitraje Laboral

Resumen de procedimientos entre el 01/01/2020 y el 31/12/2020

Sección provincial: Castellón


Ámbito: Todos los Ámbitos

Tipo de conflicto: Convocatoria de huelga

	Nº	%	Trabajadores	%	Empresas	%
Pendientes anteriores	0		0		0	
Arbitrajes	0		0		0	
Mediaciones	0		0		0	
Procedimientos presentados	2		500		2	
Arbitrajes	0		0		0	
Mediaciones	2		500		2	
Procedimientos finalizados	2	100,00%	500	100,00%	2	100,00%
Arbitrajes	0	0,00%	0	0,00%	0	0,00%
Mediaciones	2	100,00%	500	100,00%	2	100,00%
Mediaciones efectivas	2	100,00%	500	100,00%	2	100,00%
Acuerdo	0	0,00%	0	0,00%	0	0,00%
Sin Acuerdo	2	100,00%	500	100,00%	2	100,00%
Mediaciones no efectivas	0	0,00%	0	0,00%	0	0,00%
Intentado sin efecto	0	0,00%	0	0,00%	0	0,00%
Desistido	0	0,00%	0	0,00%	0	0,00%
Archivo	0	0,00%	0	0,00%	0	0,00%
Procedimientos pendientes	0	100,00%	0	100,00%	0	100,00%
Arbitrajes	0	0,00%	0	0,00%	0	0,00%
Mediaciones	0	0,00%	0	0,00%	0	0,00%

Mediaciones Efectivas

Mediaciones No Efectivas



Sin Acuerdo
2
100.0%

Procedimientos presentados por Sector de Actividad entre el 01/01/2019 y el 31/12/2020

Tipo de expedientes: Todos

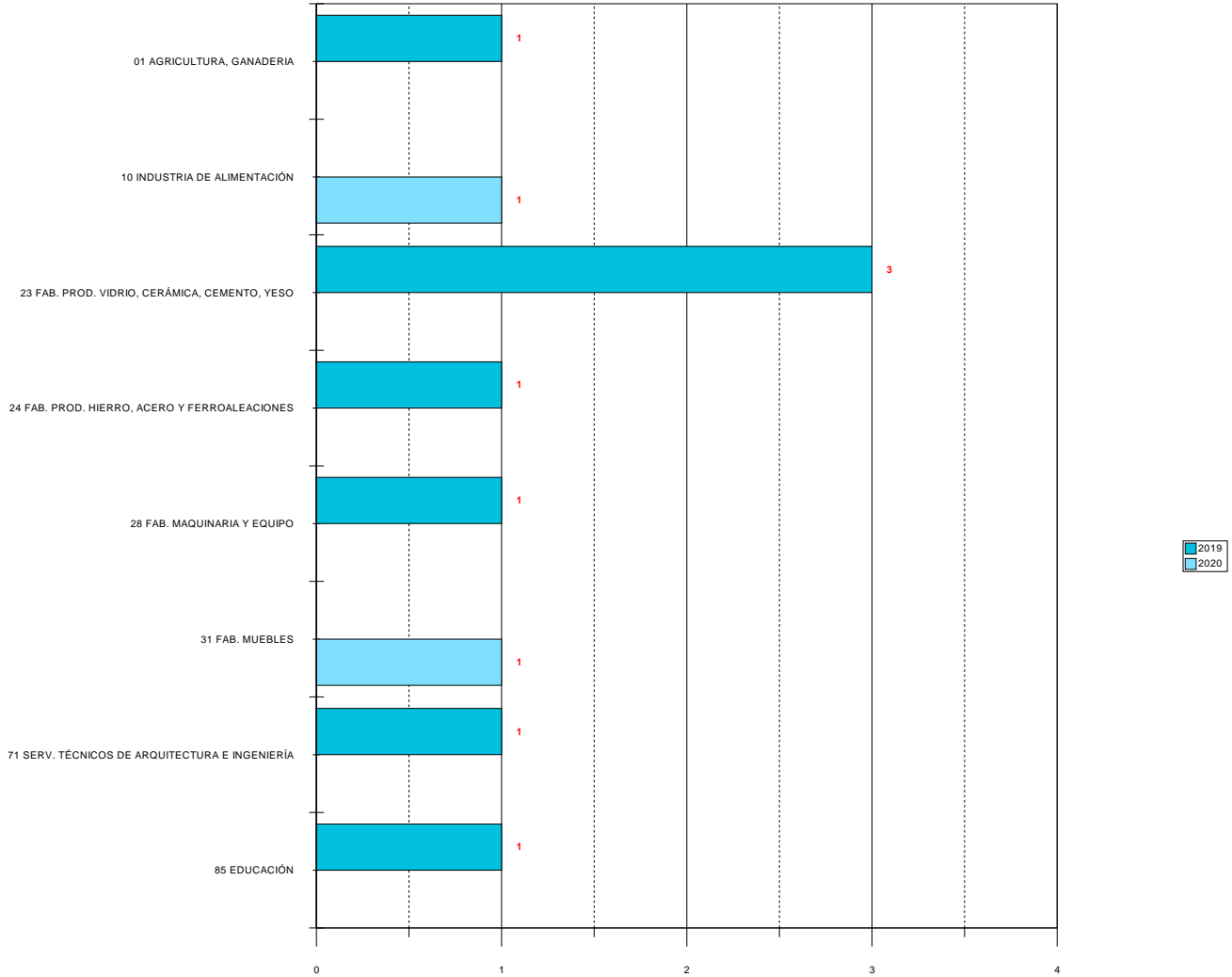
Total expedientes:

10

Sección provincial: Castellón

Ámbito: Todos

Tipo de conflicto: Convocatoria de huelga



Tribunal de Arbitraje Laboral

Resumen de Mediaciones por sector entre el 01/01/2020 y el 31/12/2020

Sección provincial: Castellón

Ámbito: Todos los Ámbitos

Tipo de conflicto: Convocatoria de huelga

TOTAL MEDIACIONES	2	MEDIACIONES EFECTIVAS				MEDIACIONES NO EFECTIVAS							
		2	Acuerdo	%	Sin Acuerdo	%	0	Int. sin efect.%	Desistido	%	Archivo	%	
10 10 INDUSTRIA DE ALIMENTACIÓN	1	1	0	0,00	1	100,00	0	0	0,00	0	0,00	0	0,00
31 31 FAB. MUEBLES	1	1	0	0,00	1	100,00	0	0	0,00	0	0,00	0	0,00

Tribunal de Arbitraje Laboral

Procedimientos de conciliación y mediación en huelga. Evolución mensual y acumulada

Ejercicio 2020: Entre 01/01/2020 y 31/12/2020

Sección provincial: Castellón

Ámbito: Todos los Ámbitos

Mensual					
Ejercicio 2020	Huelgas convocadas	Trabajadores	Empresas	Horas convocadas (*)	Convocatorias indefinidas (**)
Enero	-	-	-	-	-
Febrero	1	250	1	-	1
Marzo	-	-	-	-	-
Abril	-	-	-	-	-
Mayo	-	-	-	-	-
Junio	-	-	-	-	-
Julio	-	-	-	-	-
Agosto	-	-	-	-	-
Septiembre	-	-	-	-	-
Octubre	1	250	1	2.000	-
Noviembre	-	-	-	-	-
Diciembre	-	-	-	-	-

Acumulado					
Ejercicio 2020	Huelgas convocadas	Trabajadores	Empresas	Horas convocadas (*)	Convocatorias indefinidas (**)
Enero	0	0	0	0	0
Febrero	1	250	1	0	1
Marzo	1	250	1	0	1
Abril	1	250	1	0	1
Mayo	1	250	1	0	1
Junio	1	250	1	0	1
Julio	1	250	1	0	1
Agosto	1	250	1	0	1
Septiembre	1	250	1	0	1
Octubre	2	500	2	2.000	1
Noviembre	2	500	2	2.000	1
Diciembre	2	500	2	2.000	1

(*) No incluyen las correspondientes a huelgas indefinidas

(**) De entre todas las huelgas convocadas

Tribunal de Arbitraje Laboral

Huelgas desconvocadas por acuerdo ante el TAL: Horas desconvocadas. Evolución mensual y acumulada

Ejercicio 2020: Entre 01/01/2020 y 31/12/2020

Sección provincial: Castellón

Ámbito: Todos los Ámbitos

Mensual				
2020	Huelgas desconvocadas	Horas desconvocadas (*)	Convocatorias indefinidas desconvocadas (**)	Valor mensual horas desconvocadas (***)
Enero	-	-	-	-
Febrero	-	-	-	-
Marzo	-	-	-	-
Abril	-	-	-	-
Mayo	-	-	-	-
Junio	-	-	-	-
Julio	-	-	-	-
Agosto	-	-	-	-
Septiembre	-	-	-	-
Octubre	-	-	-	-
Noviembre	-	-	-	-
Diciembre	-	-	-	-

Acumulado				
2020	Huelgas desconvocadas	Horas desconvocadas (*)	Convocatorias indefinidas desconvocadas (**)	Valor mensual horas desconvocadas (***)
Enero	0	0	0	0,00
Febrero	0	0	0	0,00
Marzo	0	0	0	0,00
Abril	0	0	0	0,00
Mayo	0	0	0	0,00
Junio	0	0	0	0,00
Julio	0	0	0	0,00
Agosto	0	0	0	0,00
Septiembre	0	0	0	0,00
Octubre	0	0	0	0,00
Noviembre	0	0	0	0,00
Diciembre	0	0	0	0,00

(*) No incluyen las correspondientes a huelgas indefinidas desconvocadas

(**) De entre todas las huelgas desconvocadas

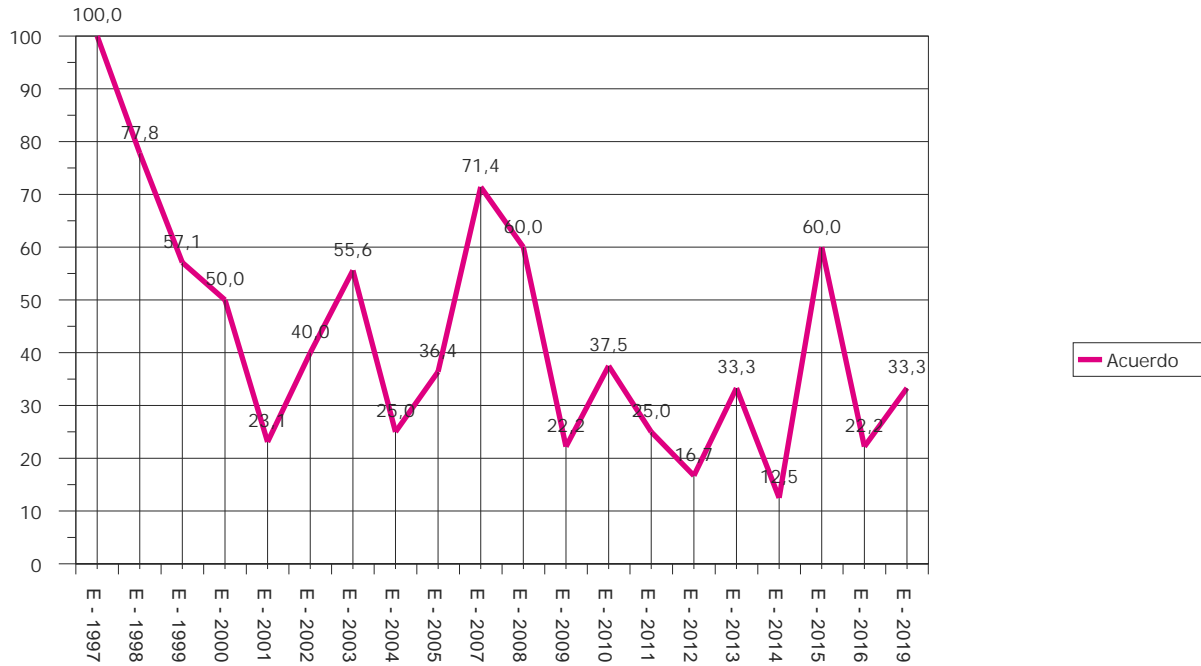
(***) Horas desconvocadas por 19,24 Euros / hora. (Coste laboral total por hora efectiva para la Comunitat Valenciana. Encuesta Trimestral de Coste Laboral -ETCL-. Tercer Trimestre 2020. Fuente: I.N.E.). No incluye las huelgas indefinidas desconvocadas.)

Conciliaciones - Mediaciones efectivamente tramitadas entre el 01/01/1997 y el 31/12/2020

Sección provincial: Castellón

Tipo de conflicto: Convocatoria de huelga

Conciliaciones mediaciones efectivamente tramitadas: Evolución porcentual



6

VALENCIA



Tribunal de Arbitraje Laboral

Resumen de procedimientos entre el 01/01/2020 y el 31/12/2020

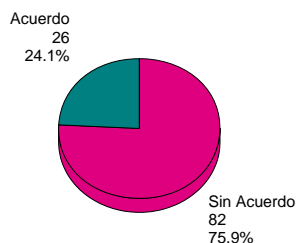
Sección provincial: Valencia

Ámbito: Todos los Ámbitos

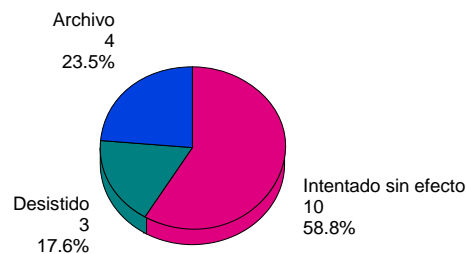
Tipo de conflicto: Todos

	Nº	%	Trabajadores	%	Empresas	%
Pendientes anteriores	11		5.258		15	
Arbitrajes	2		181		2	
Mediaciones	9		5.077		13	
Procedimientos presentados	128		88.301		1.981	
Arbitrajes	0		0		0	
Mediaciones	128		88.301		1.981	
Procedimientos finalizados	127	100,00%	91.284	100,00%	1.984	100,00%
Arbitrajes	2	1,57%	181	0,20%	2	0,10%
Mediaciones	125	98,43%	91.103	99,80%	1.982	99,90%
Mediaciones efectivas	108	85,04%	83.752	91,75%	1.960	98,79%
Acuerdo	26	24,07%	10.520	12,56%	1.473	75,15%
Sin Acuerdo	82	75,93%	73.232	87,44%	487	24,85%
Mediaciones no efectivas	17	13,39%	7.351	8,05%	22	1,11%
Intentado sin efecto	10	58,82%	2.960	40,27%	15	68,18%
Desistido	3	17,65%	2.261	30,76%	3	13,64%
Archivo	4	23,53%	2.130	28,98%	4	18,18%
Procedimientos pendientes	12	100,00%	2.275	100,00%	12	100,00%
Arbitrajes	0	0,00%	0	0,00%	0	0,00%
Mediaciones	12	100,00%	2.275	100,00%	12	100,00%

Mediaciones Efectivas



Mediaciones No Efectivas



Procedimientos presentados por Sector de Actividad entre el 01/01/2020 y el 31/12/2020

Tipo de expedientes: Todos

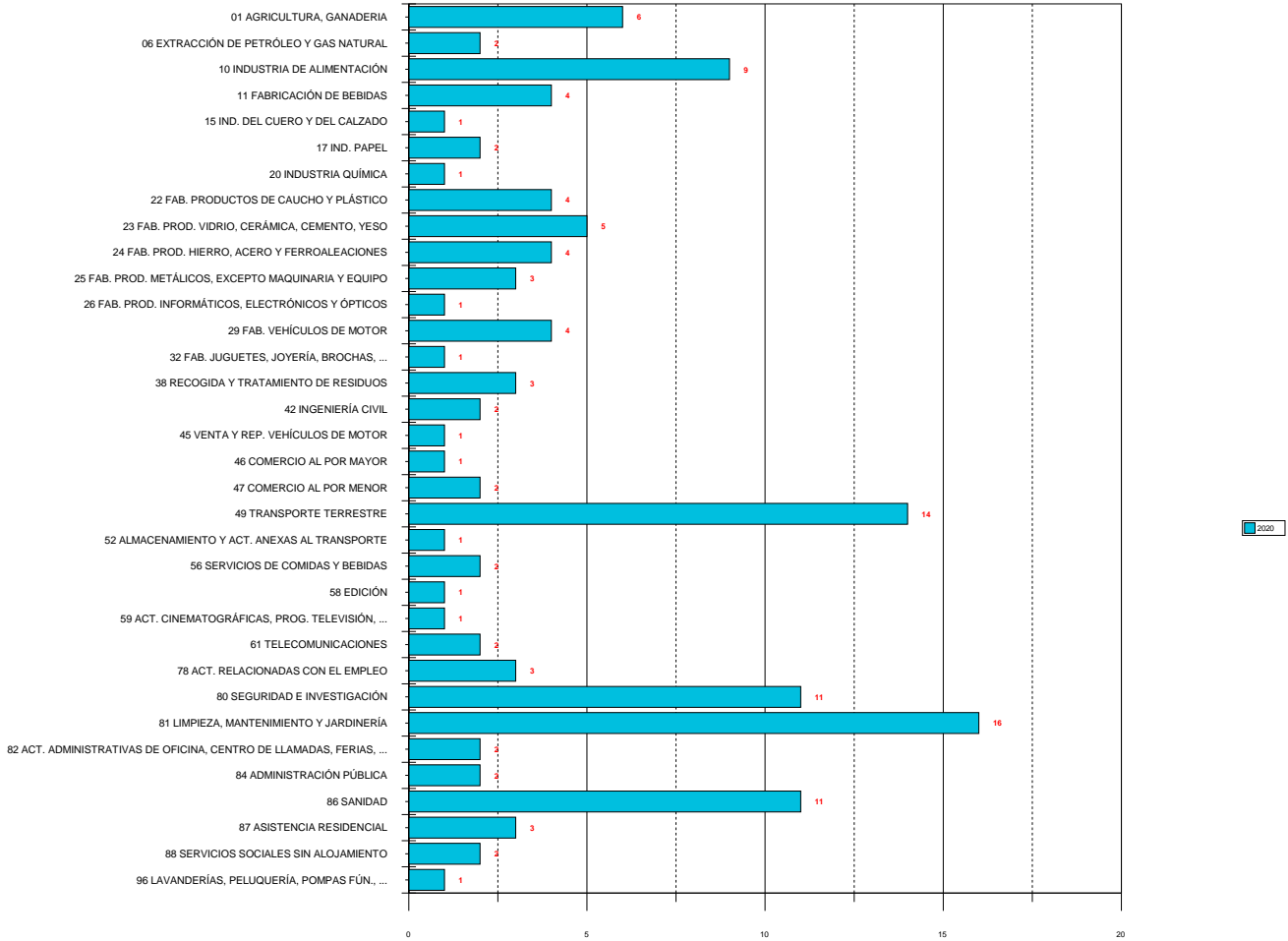
Total expedientes:

128

Sección provincial: Valencia

Ámbito: Todos

Tipo de conflicto: Todos

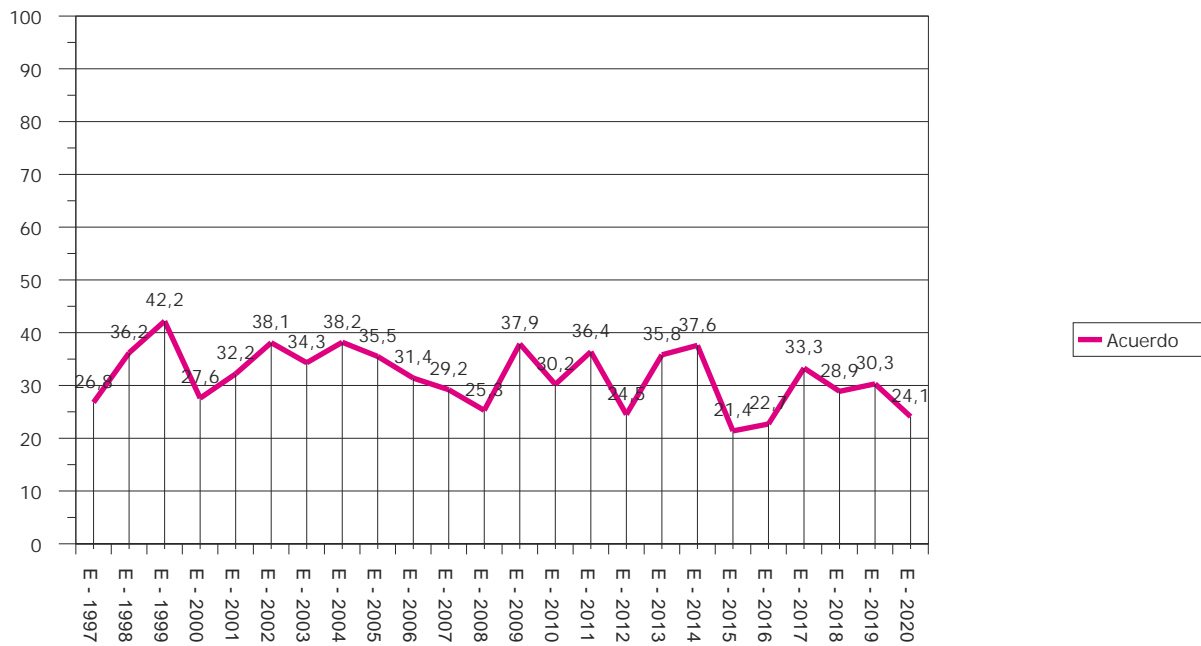


Conciliaciones - Mediaciones efectivamente tramitadas entre el 01/01/1997 y el 31/12/2020

Sección provincial: Valencia

Tipo de conflicto: Todos

Conciliaciones mediaciones efectivamente tramitadas: Evolución porcentual



Tribunal de Arbitraje Laboral

Resumen de procedimientos entre el 01/01/2020 y el 31/12/2020

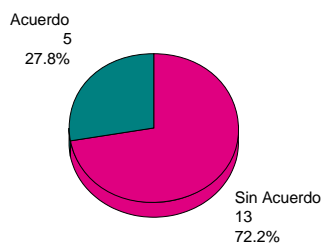
Sección provincial: Valencia

Ámbito: Todos los Ámbitos


Tipo de conflicto: Convocatoria de huelga

	Nº	%	Trabajadores	%	Empresas	%
Pendientes anteriores	0		0		0	
Arbitrajes	0		0		0	
Mediaciones	0		0		0	
Procedimientos presentados	20		47.625		419	
Arbitrajes	0		0		0	
Mediaciones	20		47.625		419	
Procedimientos finalizados	20	100,00%	47.625	100,00%	419	100,00%
Arbitrajes	0	0,00%	0	0,00%	0	0,00%
Mediaciones	20	100,00%	47.625	100,00%	419	100,00%
Mediaciones efectivas	18	90,00%	45.817	96,20%	417	99,52%
Acuerdo	5	27,78%	953	2,08%	5	1,20%
Sin Acuerdo	13	72,22%	44.864	97,92%	412	98,80%
Mediaciones no efectivas	2	10,00%	1.808	3,80%	2	0,48%
Intentado sin efecto	0	0,00%	0	0,00%	0	0,00%
Desistido	0	0,00%	0	0,00%	0	0,00%
Archivo	2	100,00%	1.808	100,00%	2	100,00%
Procedimientos pendientes	0	100,00%	0	100,00%	0	100,00%
Arbitrajes	0	0,00%	0	0,00%	0	0,00%
Mediaciones	0	0,00%	0	0,00%	0	0,00%

Mediaciones Efectivas



Mediaciones No Efectivas



Procedimientos presentados por Sector de Actividad entre el 01/01/2019 y el 31/12/2020

Tipo de expedientes: Todos

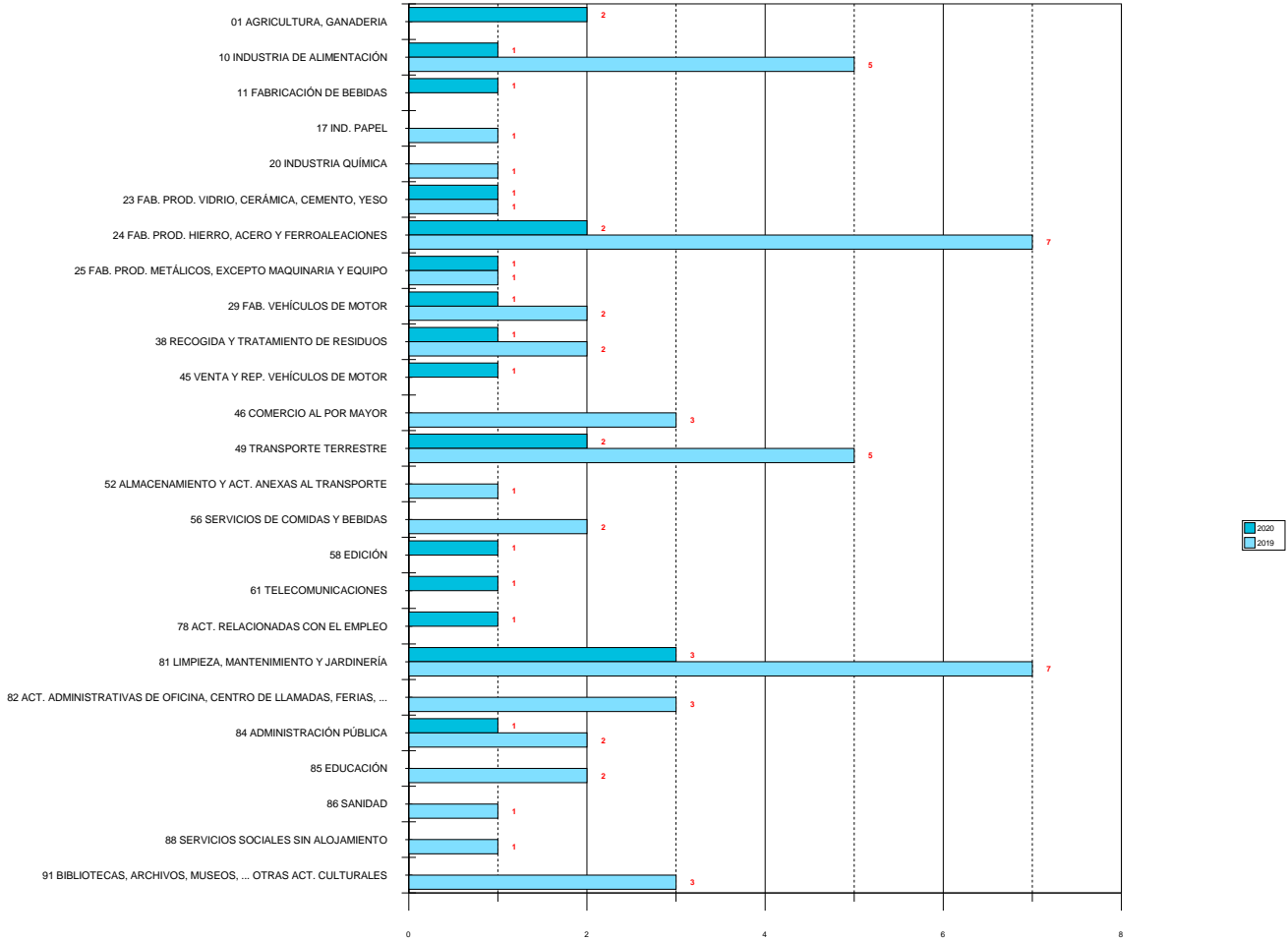
Total expedientes:

70

Sección provincial: Valencia

Ámbito: Todos

Tipo de conflicto: Convocatoria de huelga



Tribunal de Arbitraje Laboral

Resumen de Mediaciones por sector entre el 01/01/2020 y el 31/12/2020

Sección provincial: Valencia

Ámbito: Todos los Ámbitos

Tipo de conflicto: Convocatoria de huelga

TOTAL MEDIACIONES	20	MEDIACIONES EFECTIVAS				MEDIACIONES NO EFECTIVAS							
		18	Acuerdo	%	Sin Acuerdo	%	2	Int. sin efect.%	Desistido	%	Archivo	%	
1 01 AGRICULTURA, GANADERIA	2	2	0	0,00	2	100,00	0	0	0,00	0	0,00	0	0,00
10 10 INDUSTRIA DE ALIMENTACIÓN	1	1	1	100,00	0	0,00	0	0	0,00	0	0,00	0	0,00
11 11 FABRICACIÓN DE BEBIDAS	1	0	0	0,00	0	0,00	1	0	0,00	0	0,00	1	100,00
23 23 FAB. PROD. VIDRIO, CERÁMICA, CEMENTO, YESO	1	1	1	100,00	0	0,00	0	0	0,00	0	0,00	0	0,00
24 24 FAB. PROD. HIERRO, ACERO Y FERROALEACIONES	2	2	0	0,00	2	100,00	0	0	0,00	0	0,00	0	0,00
25 25 FAB. PROD. METÁLICOS, EXCEPTO MAQUINARIA Y EQUIPO	1	1	0	0,00	1	100,00	0	0	0,00	0	0,00	0	0,00
29 29 FAB. VEHÍCULOS DE MOTOR	1	1	1	100,00	0	0,00	0	0	0,00	0	0,00	0	0,00
38 38 RECOGIDA Y TRATAMIENTO DE RESIDUOS	1	1	1	100,00	0	0,00	0	0	0,00	0	0,00	0	0,00
45 45 VENTA Y REP. VEHÍCULOS DE MOTOR	1	1	0	0,00	1	100,00	0	0	0,00	0	0,00	0	0,00
49 49 TRANSPORTE TERRESTRE	2	1	0	0,00	1	100,00	1	0	0,00	0	0,00	1	100,00
58 58 EDICIÓN	1	1	0	0,00	1	100,00	0	0	0,00	0	0,00	0	0,00
61 61 TELECOMUNICACIONES	1	1	0	0,00	1	100,00	0	0	0,00	0	0,00	0	0,00
78 78 ACT. RELACIONADAS CON EL EMPLEO	1	1	0	0,00	1	100,00	0	0	0,00	0	0,00	0	0,00
81 81 LIMPIEZA, MANTENIMIENTO Y JARDINERÍA	3	3	1	33,33	2	66,67	0	0	0,00	0	0,00	0	0,00
84 84 ADMINISTRACIÓN PÚBLICA	1	1	0	0,00	1	100,00	0	0	0,00	0	0,00	0	0,00

Tribunal de Arbitraje Laboral

Procedimientos de conciliación y mediación en huelga. Evolución mensual y acumulada

Ejercicio 2020: Entre 01/01/2020 y 31/12/2020

Sección provincial: Valencia

Ámbito: Todos los Ámbitos

Mensual					
Ejercicio 2020	Huelgas convocadas	Trabajadores	Empresas	Horas convocadas (*)	Convocatorias indefinidas (**)
Enero	1	11	1	-	1
Febrero	2	1.786	2	34.552	-
Marzo	-	-	-	-	-
Abril	-	-	-	-	-
Mayo	-	-	-	-	-
Junio	2	411	2	2.424	1
Julio	1	250	1	16.000	-
Agosto	-	-	-	-	-
Septiembre	4	2.674	4	67.606	1
Octubre	3	1.881	3	179.954	1
Noviembre	2	263	2	5.390	-
Diciembre	5	40.349	404	2.244.064	2

Acumulado					
Ejercicio 2020	Huelgas convocadas	Trabajadores	Empresas	Horas convocadas (*)	Convocatorias indefinidas (**)
Enero	1	11	1	0	1
Febrero	3	1.797	3	34.552	1
Marzo	3	1.797	3	34.552	1
Abril	3	1.797	3	34.552	1
Mayo	3	1.797	3	34.552	1
Junio	5	2.208	5	36.976	2
Julio	6	2.458	6	52.976	2
Agosto	6	2.458	6	52.976	2
Septiembre	10	5.132	10	120.582	3
Octubre	13	7.013	13	300.536	4
Noviembre	15	7.276	15	305.926	4
Diciembre	20	47.625	419	2.549.990	6

(*) No incluyen las correspondientes a huelgas indefinidas

(**) De entre todas las huelgas convocadas

Tribunal de Arbitraje Laboral

Huelgas desconvocadas por acuerdo ante el TAL: Horas desconvocadas. Evolución mensual y acumulada

Ejercicio 2020: Entre 01/01/2020 y 31/12/2020

Sección provincial: Valencia

Ámbito: Todos los Ámbitos

Mensual				
2020	Huelgas desconvocadas	Horas desconvocadas (*)	Convocatorias indefinidas desconvocadas (**)	Valor mensual horas desconvocadas (***)
Enero	-	-	-	-
Febrero	-	-	-	-
Marzo	-	-	-	-
Abril	-	-	-	-
Mayo	-	-	-	-
Junio	1	2.424	-	46.637,76
Julio	-	-	-	-
Agosto	-	-	-	-
Septiembre	-	-	-	-
Octubre	1	116.154	-	2.234.802,96
Noviembre	2	5.390	-	103.703,60
Diciembre	1	-	1	-

Acumulado				
2020	Huelgas desconvocadas	Horas desconvocadas (*)	Convocatorias indefinidas desconvocadas (**)	Valor mensual horas desconvocadas (***)
Enero	0	0	0	0,00
Febrero	0	0	0	0,00
Marzo	0	0	0	0,00
Abril	0	0	0	0,00
Mayo	0	0	0	0,00
Junio	1	2.424	0	46.637,76
Julio	1	2.424	0	46.637,76
Agosto	1	2.424	0	46.637,76
Septiembre	1	2.424	0	46.637,76
Octubre	2	118.578	0	2.281.440,72
Noviembre	4	123.968	0	2.385.144,32
Diciembre	5	123.968	1	2.385.144,32

(*) No incluyen las correspondientes a huelgas indefinidas desconvocadas

(**) De entre todas las huelgas desconvocadas

(***) Horas desconvocadas por 19,24 Euros / hora. (Coste laboral total por hora efectiva para la Comunitat Valenciana.

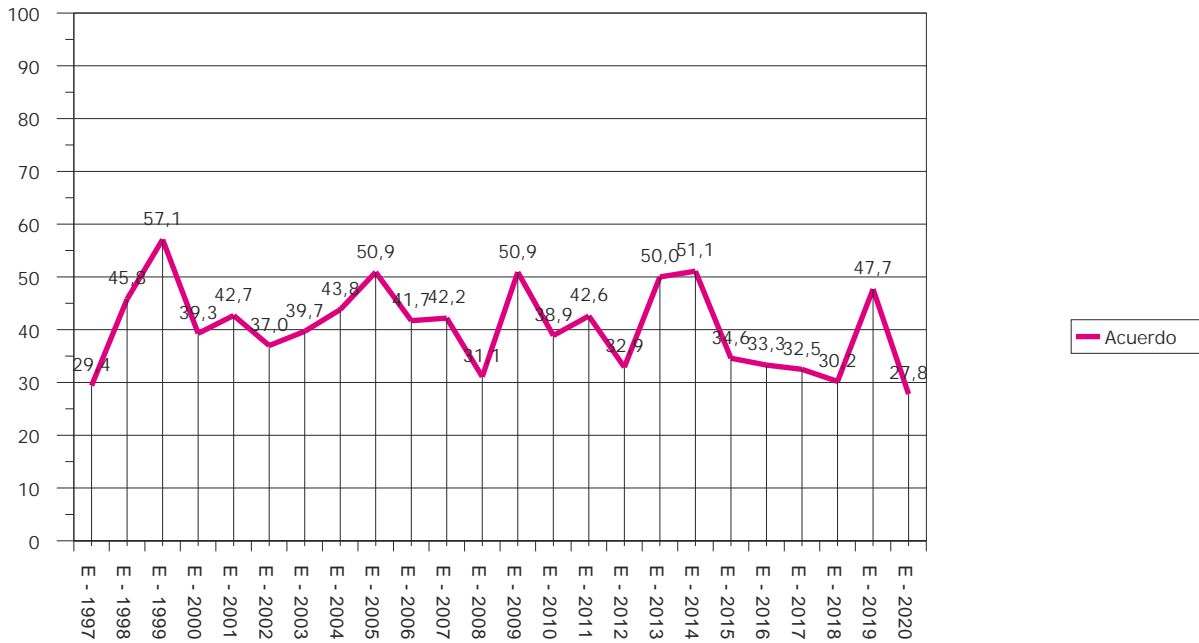
Encuesta Trimestral de Coste Laboral -ETCL-. Tercer Trimestre 2020. Fuente: I.N.E.). No incluye las huelgas indefinidas desconvocadas.

Conciliaciones - Mediaciones efectivamente tramitadas entre el 01/01/1997 y el 31/12/2020

Sección provincial: Valencia

Tipo de conflicto: Convocatoria de huelga

Conciliaciones mediaciones efectivamente tramitadas: Evolución porcentual



7

OTROS DATOS



OTROS DATOS DE INTERES

Conciliación-mediación

- + Nº total de mediadores que han intervenido en el ejercicio:39
 - Designados por CCOO PV15
 - Designados por UGT PV12
 - Designados por CEV12

- + Máximo número de reuniones en una mediación: 1 expte. con.....5

- + Relación de reuniones por expediente de mediación:.....1,3

- + Máximo número de trabajadores afectados en una mediación:4.000
(Sector de manipulado y envasado de cítricos de la Com. Val.)

- + Máximo número de empresas afectadas en una mediación:1.448
(Sector de Expendedurías de Tabaco Com. Val.)

- + Máximo número de expedientes de mediación presentados en el
ejercicio de una misma empresa o sector:9

- + Relación de sectores implicados en expedientes de mediación
de ámbito sectorial iniciados en el ejercicio:
 - Expendedurías de Tabaco de la Com. Valenciana
 - Manipulado y envasado de cítricos de la Com. Valenciana
 - Limpieza de edificios y locales de la provincia de Alicante

Arbitraje:

No se han solicitado nuevos procedimientos de arbitraje durante el ejercicio.

- + Número de árbitros designados en el ejercicio: -
- + Máximo número de trabajadores afectados en un arbitraje: -
- + Máximo número de empresas afectadas en un arbitraje: -

Comisión Técnica de Organización del Trabajo:

No se han solicitado intervenciones de la Comisión Técnica de Organización del Trabajo del T.A.L. durante el ejercicio.

+ Dictámenes de la Comisión Técnica de Organización del Trabajo..... -

Celebración presencial y online de procedimientos:

+ Procedimientos iniciados: tramitación presencial / telemática online:

PROCEDIMIENTOS					
2020	Iniciados	Presenciales		Online	
	Nº	Nº	%	Nº	%
Alicante	62	38	61%	24	39%
Castellón	38	25	66%	13	34%
Valencia	128	87	68%	41	32%
Suma C.V.	228	150	66%	78	34%