

TRIBUNAL D'ARBITRATGE LABORAL

INFORMACIÓ

2022
TAL

ESTADÍSTICA

DE LA COMUNITAT VALENCIANA

ÍNDICE

1. GENERAL	4
1.1. EVOLUCIÓN ANUAL DE PROCEDIMIENTOS	5
1.2. TABLA RESUMEN DE RESULTADOS, TRABAJADORES Y EMPRESAS	6
1.3. EVOLUCIÓN MENSUAL DE PROCEDIMIENTOS 2021/2022	7
1.4. EVOLUCIÓN MENSUAL ACUMULADA DE PROCEDIMIENTOS 2021/2022	8
1.5. PROCEDIMIENTOS POR MATERIA O TEMA.....	9
1.6. PROCEDIMIENTOS POR SECTOR DE ACTIVIDAD ECONÓMICA.....	10
1.7. TABLA RESUMEN PROCEDIMIENTOS DE ÁMBITO EMPRESA/GRUPO EMPRESAS	11
1.8. TABLA RESUMEN PROCEDIMIENTOS DE SECTOR	12
1.9. PROCEDIMIENTOS POR SECCIÓN PROVINCIAL 2021/2022.....	13
1.10. PROCEDIMIENTOS POR TIPO DE CONFLICTO LABORAL	14
1.11. TABLAS RESUMEN DE PROCEDIMIENTOS POR TIPO DE CONFLICTO	
A. INTERPRETACIÓN Y APLICACIÓN DE NORMAS (ART. 153 LRJS).....	15
B. HUELGA.....	16
C. DETERMINACIÓN DE LOS SERVICIOS DE SEGURIDAD Y MANTENIMIENTO EN HUELGA	17
D. BLOQUEO DE LAS NEGOCIACIONES DEL CONVENIO COLECTIVO O PACTO	18
E. INAPLICACIÓN DEL CONVENIO COLECTIVO (ART. 82.3 ET)	19
2. PROCEDIMIENTOS DE MEDIACIÓN	20
2.1. POR SECCIÓN PROVINCIAL 2021/2022	21
2.2. POR TIPO DE CONFLICTO LABORAL 2021/2022.....	22
2.3. TABLA DE RESULTADOS POR SECTOR DE ACTIVIDAD.....	23
2.4. PROMOTORES DE PROCEDIMIENTOS DE MEDIACIÓN	26
2.5. MEDIACIONES DIRECTAMENTE PROMOVIDAS POR ORGANIZACIONES.....	26
2.6. ASESORÍA EN MEDIACIONES PRESENTADAS POR LA REPRESENTACIÓN DE LOS TRABJS.	29
2.7. MEDIACIONES PRESENTADAS SEGÚN TAMAÑO DE LA EMPRESA.....	31
2.8. EVOLUCIÓN PORCENTUAL DE ACUERDOS (GENERAL).....	32
3. MEDIACIONES EN CONVOCATORIAS DE HUELGA	33
3.1. PROCEDIMIENTOS PRESENTADOS: EVOLUCIÓN 1997/2022	34
3.2. PROCEDIMIENTOS PRESENTADOS POR SECCIÓN PROVINCIAL	35
3.3. EVOLUCIÓN MENSUAL 2021/2022	36
3.4. PROCEDIMIENTOS PRESENTADOS POR SECTOR DE ACTIVIDAD ECONÓMICA	37
3.5. TABLA DE RESULTADOS POR SECTOR DE ACTIVIDAD.....	38
3.6. HUELGAS, TRABJS., EMPRESAS Y HORAS CONVOCADAS (MENSUAL)	40
3.7. HUELGAS Y HORAS DESCONVOCADAS POR ACUERDO ANTE EL T.A.L.: APROX. AL VALOR	41
3.8. EVOLUCIÓN PORCENTUAL DE ACUERDOS EN CONFLICTOS CON HUELGA	42
3.9. PROMOTORES DE PROCEDIMIENTOS DE MEDIACIÓN EN CONFLICTOS CON HUELGA.....	43
3.10. MEDIACIONES DIRECTAMENTE PROMOVIDAS POR ORGANIZACIONES EN CONF. CON HUELGA ..	43
3.11. ASESORÍA EN MEDIACIONES PRESENTADAS POR LA REPRESENTACIÓN DE LOS TRABJS. EN CONFLICTOS CON HUELGA.....	45
4. ALICANTE	46
4.1. TABLA GENERAL DE RESULTADOS, TRABAJADORES Y EMPRESAS.....	47
4.2. PROCEDIMIENTOS PRESENTADOS POR SECTOR DE ACTIVIDAD	48
4.3. EVOLUCIÓN PORCENTUAL DE ACUERDOS.....	49
4.4. TABLA RESUMEN DE RESULTADOS, TRABAJOS Y EMPRESAS EN HUELGAS.....	50
4.5. HUELGAS PRESENTADAS POR SECTOR DE ACTIVIDAD ECONÓMICA.....	51
4.6. TABLA DE RESULTADOS EN HUELGAS POR SECTOR DE ACTIVIDAD	52
4.7. HUELGAS, TRABJS., EMPRESAS Y HORAS CONVOCADAS (MENSUAL)	53
4.8. HUELGAS Y HORAS DESCONVOCADAS POR ACUERDO ANTE EL T.A.L.: APROX. AL VALOR	54
4.9. EVOLUCIÓN PORCENTUAL DE ACUERDOS EN CONFLICTOS CON HUELGA	55

5. CASTELLÓN	56
5.1. TABLA GENERAL DE RESULTADOS, TRABAJADORES Y EMPRESAS.....	57
5.2. PROCEDIMIENTOS PRESENTADOS POR SECTOR DE ACTIVIDAD	58
5.3. EVOLUCIÓN PORCENTUAL DE ACUERDOS.....	59
5.4. TABLA RESUMEN DE RESULTADOS, TRABAJOS. Y EMPRESAS EN HUELGAS.....	60
5.5. HUELGAS PRESENTADAS POR SECTOR DE ACTIVIDAD ECONÓMICA.....	61
5.6. TABLA DE RESULTADOS EN HUELGAS POR SECTOR DE ACTIVIDAD	62
5.7. HUELGAS, TRABAJOS., EMPRESAS Y HORAS CONVOCADAS (MENSUAL)	63
5.8. HUELGAS Y HORAS DESCONVOCADAS POR ACUERDO ANTE EL T.A.L.: APROX. AL VALOR	64
5.9. EVOLUCIÓN PORCENTUAL DE ACUERDOS EN CONFLICTOS CON HUELGA	65
6. VALENCIA	66
6.1. TABLA GENERAL DE RESULTADOS, TRABAJADORES Y EMPRESAS.....	67
6.2. PROCEDIMIENTOS PRESENTADOS POR SECTOR DE ACTIVIDAD	68
6.3. EVOLUCIÓN PORCENTUAL DE ACUERDOS.....	69
6.4. TABLA RESUMEN DE RESULTADOS, TRABAJOS. Y EMPRESAS EN HUELGAS.....	70
6.5. HUELGAS PRESENTADAS POR SECTOR DE ACTIVIDAD ECONÓMICA.....	71
6.6. TABLA DE RESULTADOS EN HUELGAS POR SECTOR DE ACTIVIDAD	72
6.7. HUELGAS, TRABAJOS., EMPRESAS Y HORAS CONVOCADAS (MENSUAL)	74
6.8. HUELGAS Y HORAS DESCONVOCADAS POR ACUERDO ANTE EL T.A.L.: APROX. AL VALOR	75
6.9. EVOLUCIÓN PORCENTUAL DE ACUERDOS EN CONFLICTOS CON HUELGA	76
7. OTROS DATOS	77
7.1. Conciliación-mediación	
Nº DE MEDIADORES QUE HAN INTERVENIDO EN EL EJERCICIO	78
MÁXIMO Nº DE REUNIONES DE UNA MEDIACIÓN	78
RELACIÓN DE REUNIONES POR EXPEDIENTE DE MEDIACIÓN	78
MÁXIMO Nº DE TRABAJADORES AFECTADOS EN UNA MEDIACIÓN	78
MÁXIMO Nº DE EMPRESAS AFECTADAS EN UNA MEDIACIÓN.....	78
MÁXIMO Nº DE EXPTES. DE MEDIACIÓN PRESENTADOS DE LA MISMA EMPRESA/SECTOR.....	78
RELACIÓN DE SECTORES IMPLICADOS EN EXPTES. DE MEDIACIÓN DE ÁMBITO SECTORIAL.....	78
7.2. Arbitraje	
NÚMERO DE ÁRBITROS DESIGNADOS EN EL EJERCICIO.....	79
MÁXIMO Nº DE TRABAJADORES AFECTADOS EN UN ARBITRAJE	79
MÁXIMO Nº DE EMPRESAS AFECTADAS EN UN ARBITRAJE.....	79
7.3. Comisión Técnica de Organización del Trabajo	
DICTÁMENES DE LA COMISIÓN TÉCNICA DE ORGANIZACIÓN DEL TRABAJO	79
7.4. Celebración presencial / en línea de procedimientos	
PROCEDIMIENTOS INICIADOS: TRAMITACIÓN PRESENCIAL / TELEMÁTICA EN LÍNEA.....	79

1

GENERAL

TAL

Procedimientos presentados entre el 01/01/1997 y el 31/12/2022

Tipo de expedientes: Todos

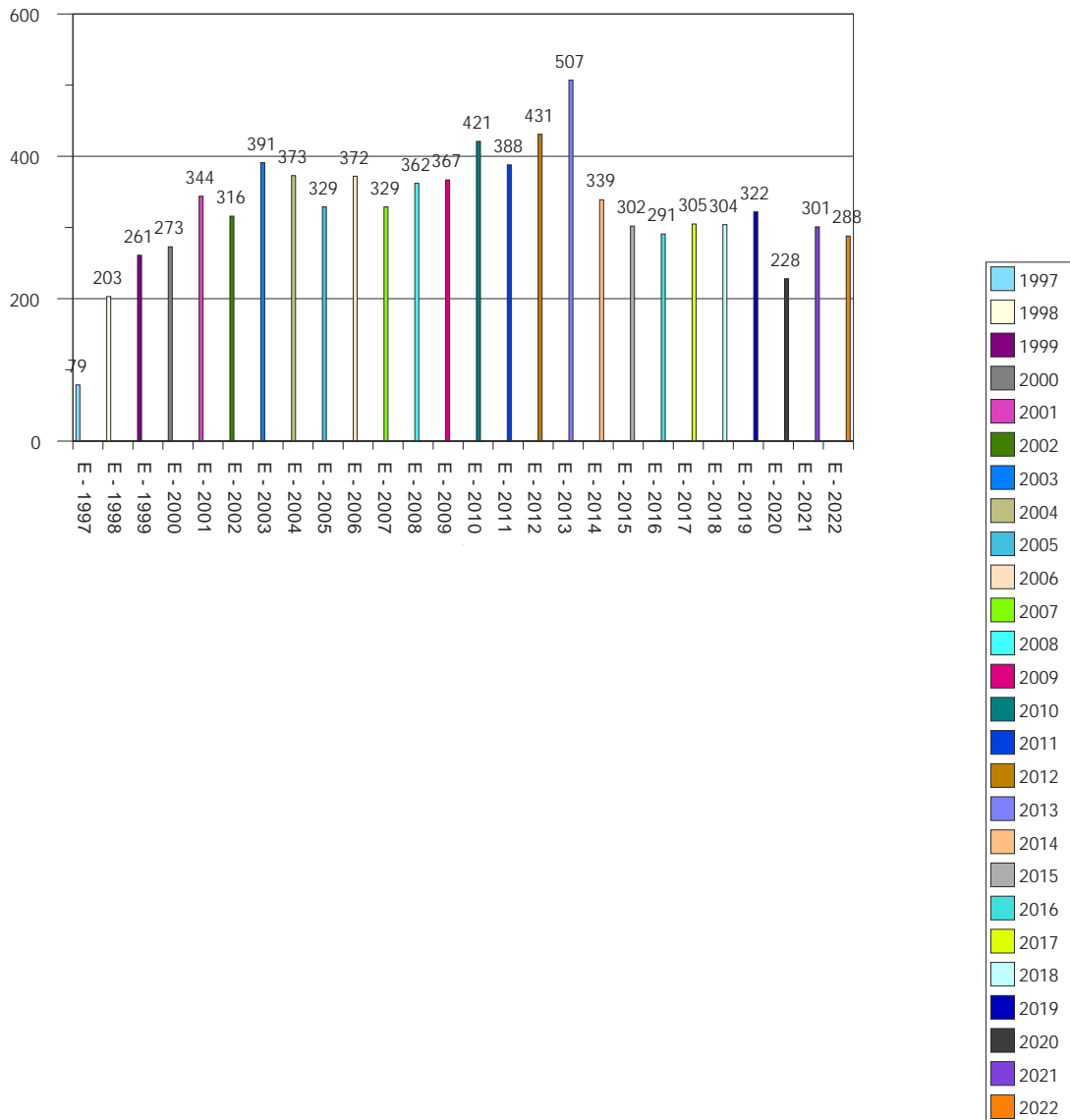
Total expedientes:

8708

Sección provincial: Todas

Tipo de conflicto: Todos

Procedimientos presentados



Tribunal de Arbitraje Laboral

Resumen de procedimientos entre el 01/01/2022 y el 31/12/2022

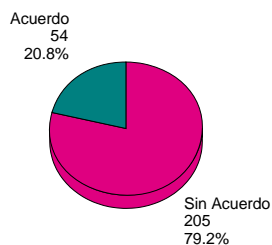
Sección provincial: Todas

Ámbito: Todos los Ámbitos

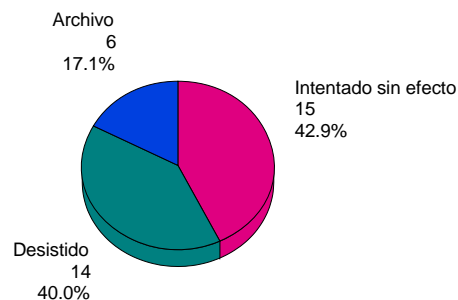
Tipo de conflicto: Todos

	Nº	%	Trabajadores	%	Empresas	%
Pendientes anteriores	23		5.087		23	
Arbitrajes	0		0		0	
Mediaciones	23		5.087		23	
Procedimientos presentados	288		171.578		3.853	
Arbitrajes	3		534		16	
Mediaciones	285		171.044		3.837	
Procedimientos finalizados	296	100,00%	175.254	100,00%	3.861	100,00%
Arbitrajes	2	0,68%	451	0,26%	15	0,39%
Mediaciones	294	99,32%	174.803	99,74%	3.846	99,61%
Mediaciones efectivas	259	87,50%	168.035	95,88%	3.811	98,70%
Acuerdo	54	20,85%	27.576	16,41%	1.968	51,64%
Sin Acuerdo	205	79,15%	140.459	83,59%	1.843	48,36%
Mediaciones no efectivas	35	11,82%	6.768	3,86%	35	0,91%
Intentado sin efecto	15	42,86%	1.115	16,47%	15	42,86%
Desistido	14	40,00%	2.959	43,72%	14	40,00%
Archivo	6	17,14%	2.694	39,80%	6	17,14%
Procedimientos pendientes	14	100,00%	1.328	100,00%	14	100,00%
Arbitrajes	0	0,00%	0	0,00%	0	0,00%
Mediaciones	14	100,00%	1.328	100,00%	14	100,00%

Mediaciones Efectivas



Mediaciones No Efectivas



Procedimientos presentados entre el 01/01/2021 y el 31/12/2022

Tipo de expedientes: Todos

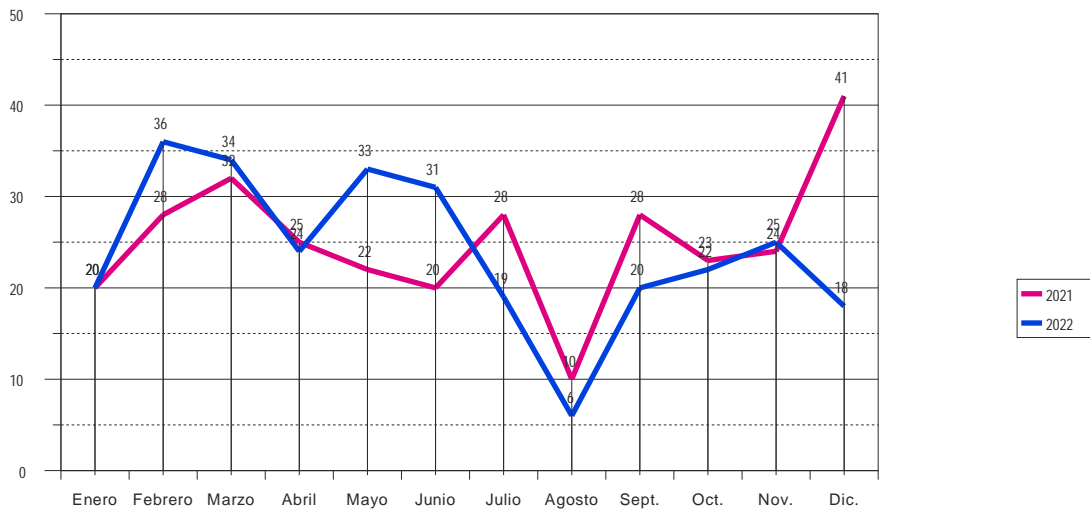
Total expedientes:

589

Sección provincial: Todas

Tipo de conflicto: Todos

Procedimientos presentados: Evolución mensual



Procedimientos presentados entre el 01/01/2021 y el 31/12/2022

Tipo de expedientes: Todos

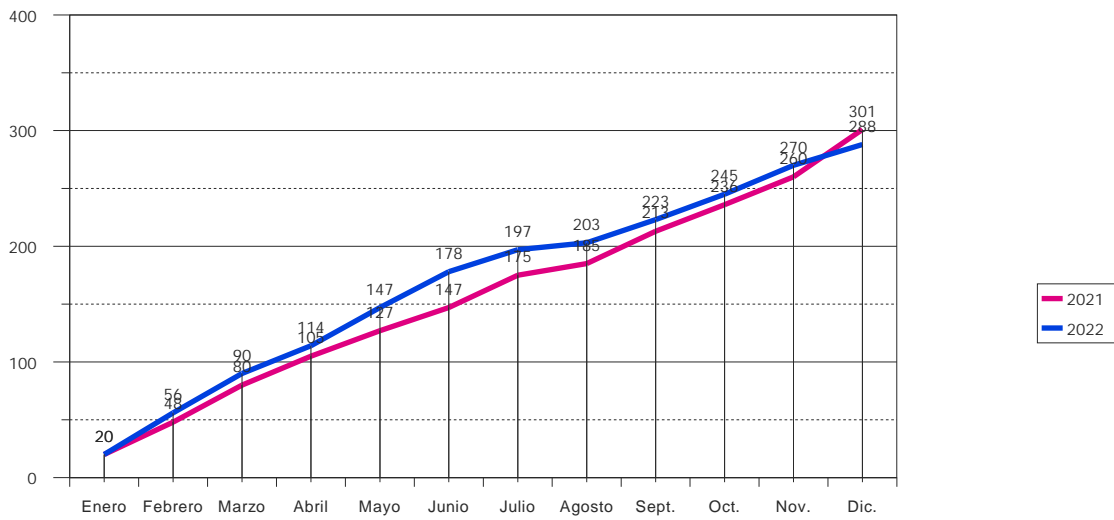
Total expedientes:

589

Sección provincial: Todas

Tipo de conflicto: Todos

Procedimientos presentados: Evolución mensual acumulada



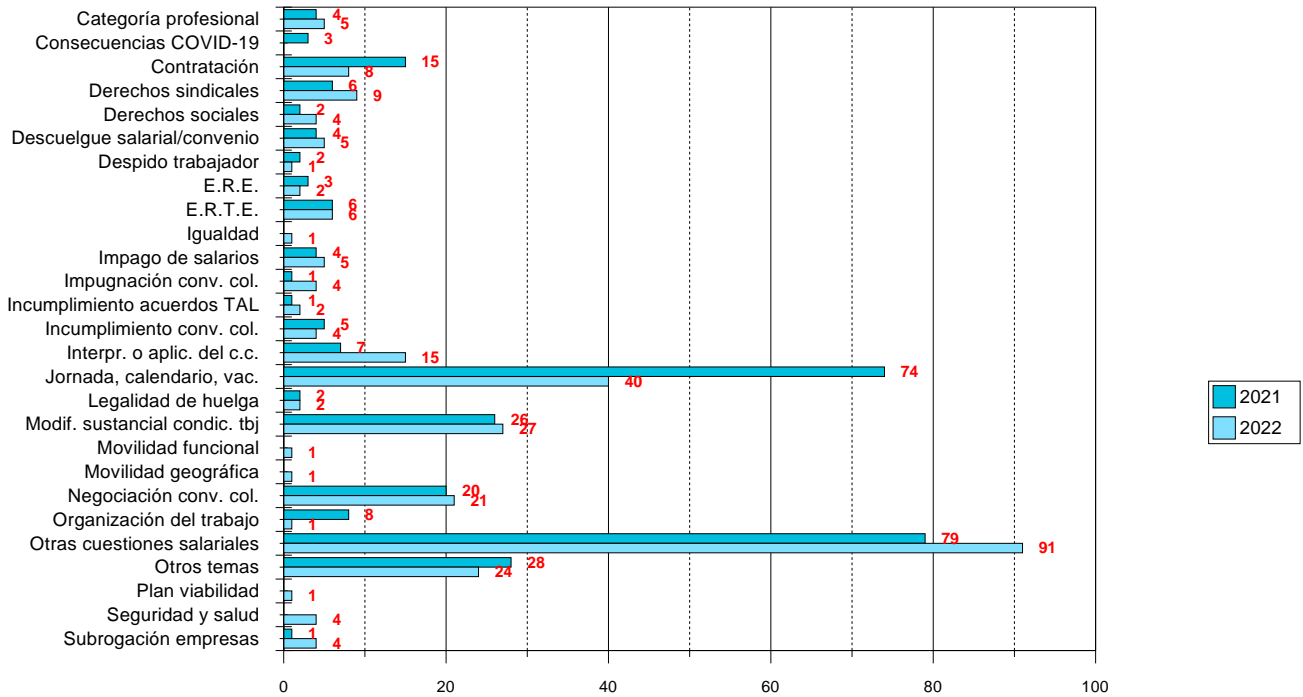
Procedimientos presentados por Materias entre el 01/01/2021 y el 31/12/2022

Tipo de expedientes: Todos

Total expedientes:

589

Procedimientos presentados por materias



Procedimientos presentados por Sector de Actividad entre el 01/01/2022 y el 31/12/2022

Tipo de expedientes: Todos

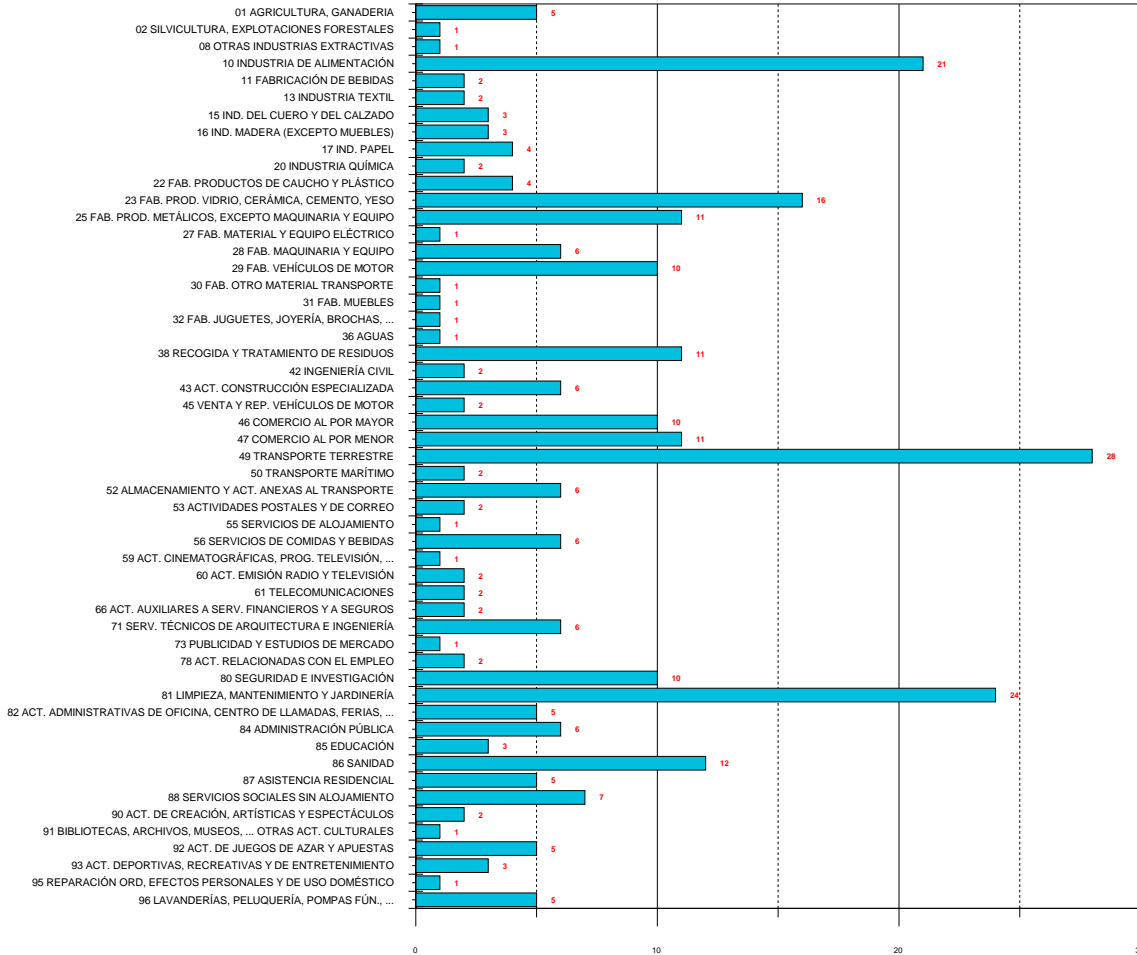
Total expedientes:

288

Sección provincial: Todas

Ámbito: Todos

Tipo de conflicto: Todos



2022

Tribunal de Arbitraje Laboral

Resumen de procedimientos entre el 01/01/2022 y el 31/12/2022

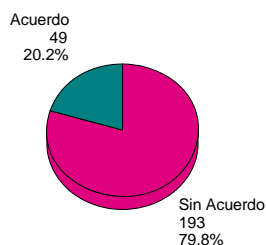
Sección provincial: Todas

Ámbito: Empresa/Grupo empresas

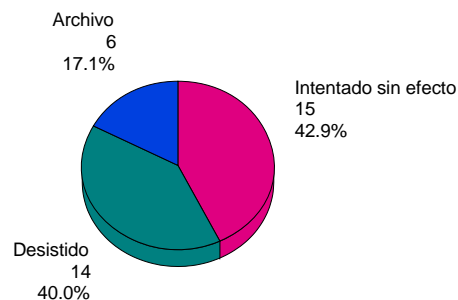
Tipo de conflicto: Todos

	Nº	%	Trabajadores	%	Empresas	%
Pendientes anteriores	23		5.087		23	
Arbitrajes	0		0		0	
Mediaciones	23		5.087		23	
Procedimientos presentados	270		79.470		285	
Arbitrajes	2		166		2	
Mediaciones	268		79.304		283	
Procedimientos finalizados	278	100,00%	83.146	100,00%	293	100,00%
Arbitrajes	1	0,36%	83	0,10%	1	0,34%
Mediaciones	277	99,64%	83.063	99,90%	292	99,66%
Mediaciones efectivas	242	87,05%	76.295	91,76%	257	87,71%
Acuerdo	49	20,25%	7.108	9,32%	53	20,62%
Sin Acuerdo	193	79,75%	69.187	90,68%	204	79,38%
Mediaciones no efectivas	35	12,59%	6.768	8,14%	35	11,95%
Intentado sin efecto	15	42,86%	1.115	16,47%	15	42,86%
Desistido	14	40,00%	2.959	43,72%	14	40,00%
Archivo	6	17,14%	2.694	39,80%	6	17,14%
Procedimientos pendientes	14	100,00%	1.328	100,00%	14	100,00%
Arbitrajes	0	0,00%	0	0,00%	0	0,00%
Mediaciones	14	100,00%	1.328	100,00%	14	100,00%

Mediaciones Efectivas



Mediaciones No Efectivas



Tribunal de Arbitraje Laboral

Resumen de procedimientos entre el 01/01/2022 y el 31/12/2022

Sección provincial: Todas

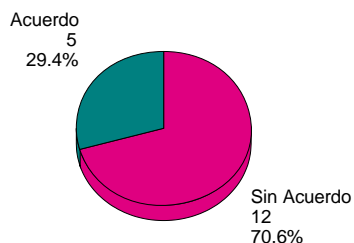
Ámbito: Sector

Tipo de conflicto: Todos

	Nº	%	Trabajadores	%	Empresas	%
Pendientes anteriores	0		0		0	
Arbitrajes	0		0		0	
Mediaciones	0		0		0	
Procedimientos presentados	18		92.108		3.568	
Arbitrajes	1		368		14	
Mediaciones	17		91.740		3.554	
Procedimientos finalizados	18	100,00%	92.108	100,00%	3.568	100,00%
Arbitrajes	1	5,56%	368	0,40%	14	0,39%
Mediaciones	17	94,44%	91.740	99,60%	3.554	99,61%
Mediaciones efectivas	17	94,44%	91.740	99,60%	3.554	99,61%
Acuerdo	5	29,41%	20.468	22,31%	1.915	53,88%
Sin Acuerdo	12	70,59%	71.272	77,69%	1.639	46,12%
Mediaciones no efectivas	0	0,00%	0	0,00%	0	0,00%
Intentado sin efecto	0	0,00%	0	0,00%	0	0,00%
Desistido	0	0,00%	0	0,00%	0	0,00%
Archivo	0	0,00%	0	0,00%	0	0,00%
Procedimientos pendientes	0	100,00%	0	100,00%	0	100,00%
Arbitrajes	0	0,00%	0	0,00%	0	0,00%
Mediaciones	0	0,00%	0	0,00%	0	0,00%

Mediaciones Efectivas

Mediaciones No Efectivas



Procedimientos presentados por Sección Provincial entre el 01/01/2021 y el 31/12/2022

Tipo de expedientes: Todos

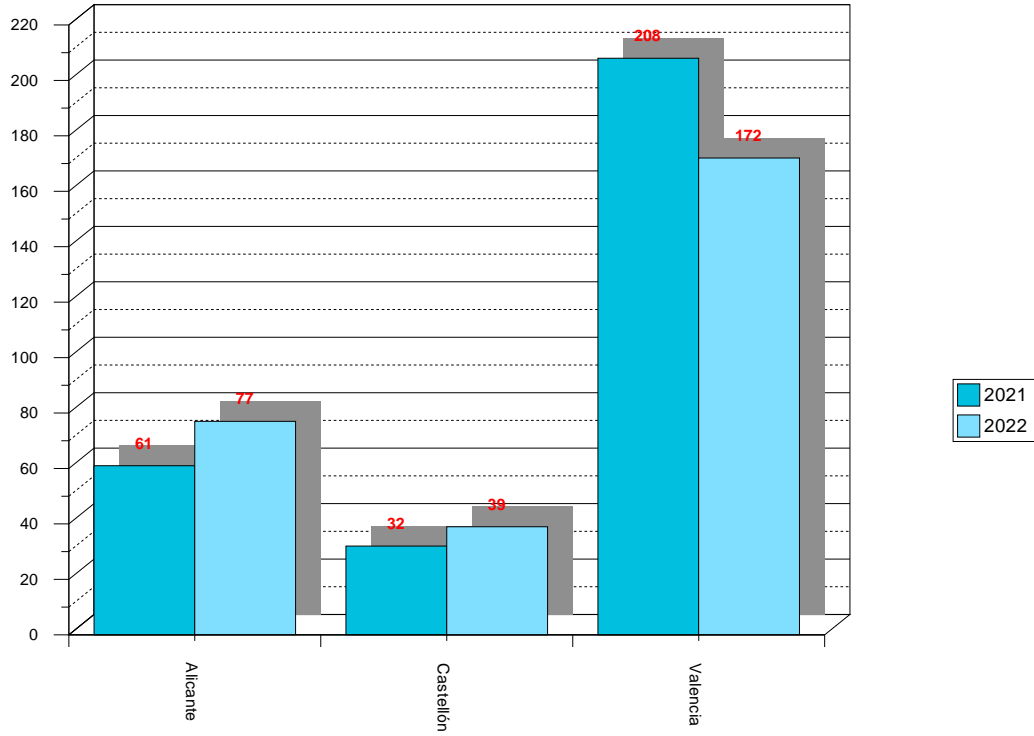
Total expedientes:

589

Ámbito: Todos

Tipo de conflicto: Todos

Procedimientos presentados por Sección Provincial



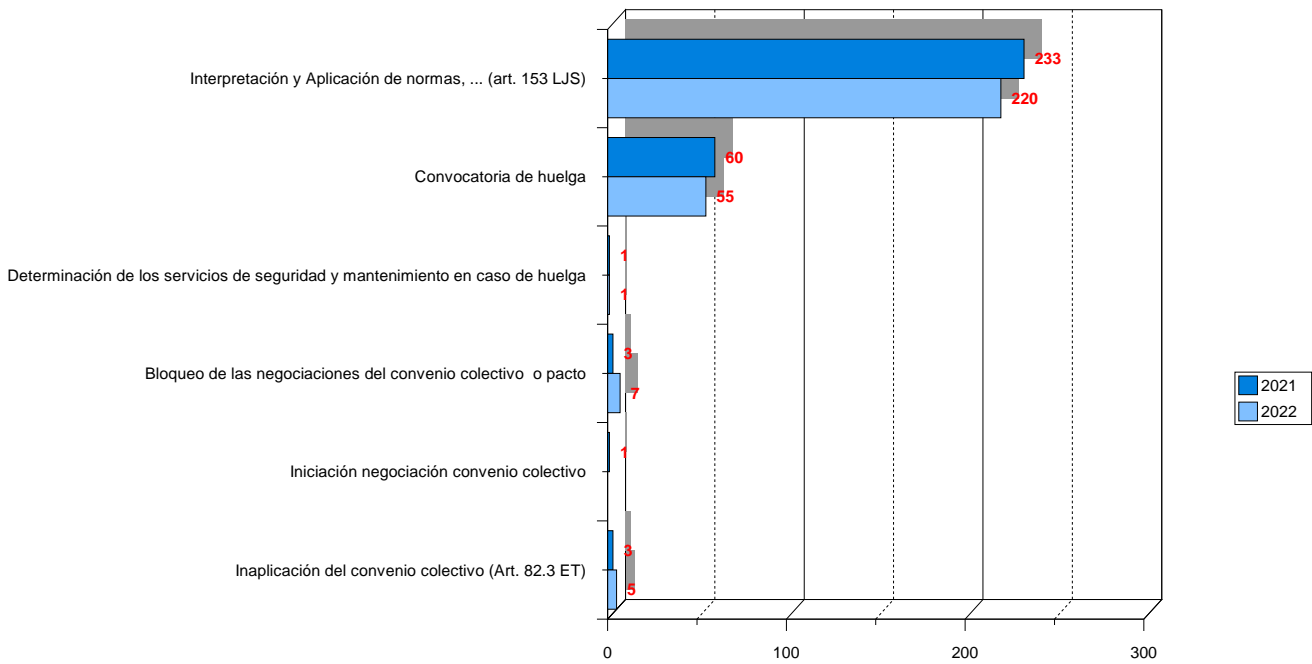
Procedimientos presentados por Tipo de Conflicto entre el 01/01/2021 y el 31/12/2022

Tipo de expedientes: Todos

Total expedientes: 589

Sección provincial: Todas

Procedimientos presentados por Tipo de Conflicto



Tribunal de Arbitraje Laboral

Resumen de procedimientos entre el 01/01/2022 y el 31/12/2022

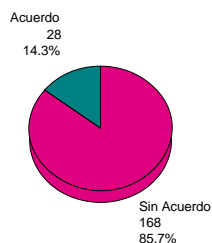
Sección provincial: Todas

Ámbito: Todos los Ámbitos

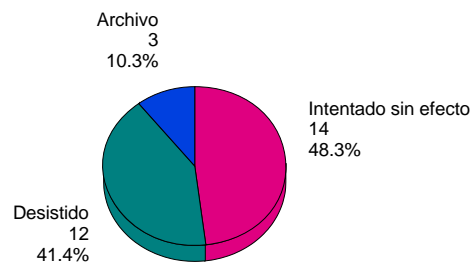
Tipo de conflicto: Interpretación y Aplicación de normas, ... (art. 153 LJS)

	Nº	%	Trabajadores	%	Empresas	%
Pendientes anteriores	18		4.722		18	
Arbitrajes	0		0		0	
Mediaciones	18		4.722		18	
Procedimientos presentados	220		91.591		2.710	
Arbitrajes	1		368		14	
Mediaciones	219		91.223		2.696	
Procedimientos finalizados	226	100,00%	95.192	100,00%	2.716	100,00%
Arbitrajes	1	0,44%	368	0,39%	14	0,52%
Mediaciones	225	99,56%	94.824	99,61%	2.702	99,48%
Mediaciones efectivas	196	86,73%	90.211	94,76%	2.673	98,41%
Acuerdo	28	14,29%	5.014	5,56%	1.540	57,61%
Sin Acuerdo	168	85,71%	85.197	94,44%	1.133	42,39%
Mediaciones no efectivas	29	12,83%	4.613	4,85%	29	1,07%
Intentado sin efecto	14	48,28%	1.103	23,91%	14	48,28%
Desistido	12	41,38%	2.709	58,73%	12	41,38%
Archivo	3	10,34%	801	17,36%	3	10,34%
Procedimientos pendientes	12	100,00%	1.121	100,00%	12	100,00%
Arbitrajes	0	0,00%	0	0,00%	0	0,00%
Mediaciones	12	100,00%	1.121	100,00%	12	100,00%

Mediaciones Efectivas



Mediaciones No Efectivas



Tribunal de Arbitraje Laboral

Resumen de procedimientos entre el 01/01/2022 y el 31/12/2022

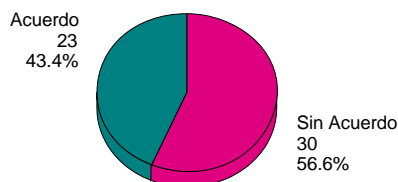
Sección provincial: Todas

Ámbito: Todos los Ámbitos

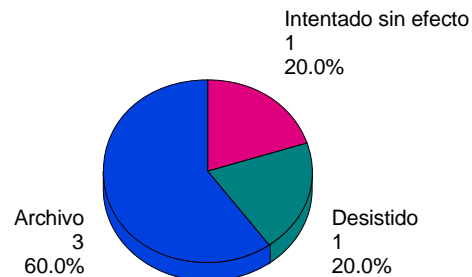
Tipo de conflicto: Convocatoria de huelga

	Nº	%	Trabajadores	%	Empresas	%
Pendientes anteriores	5		365		5	
Arbitrajes	0		0		0	
Mediaciones	5		365		5	
Procedimientos presentados	55		70.112		909	
Arbitrajes	0		0		0	
Mediaciones	55		70.112		909	
Procedimientos finalizados	58	100,00%	70.270	100,00%	912	100,00%
Arbitrajes	0	0,00%	0	0,00%	0	0,00%
Mediaciones	58	100,00%	70.270	100,00%	912	100,00%
Mediaciones efectivas	53	91,38%	68.357	97,28%	907	99,45%
Acuerdo	23	43,40%	22.143	32,39%	425	46,86%
Sin Acuerdo	30	56,60%	46.214	67,61%	482	53,14%
Mediaciones no efectivas	5	8,62%	1.913	2,72%	5	0,55%
Intentado sin efecto	1	20,00%	12	0,63%	1	20,00%
Desistido	1	20,00%	8	0,42%	1	20,00%
Archivo	3	60,00%	1.893	98,95%	3	60,00%
Procedimientos pendientes	2	100,00%	207	100,00%	2	100,00%
Arbitrajes	0	0,00%	0	0,00%	0	0,00%
Mediaciones	2	100,00%	207	100,00%	2	100,00%

Mediaciones Efectivas



Mediaciones No Efectivas



Tribunal de Arbitraje Laboral

Resumen de procedimientos entre el 01/01/2022 y el 31/12/2022

Sección provincial: Todas


Ámbito: Todos los Ámbitos

Tipo de conflicto: Determinación de los servicios de seguridad y mantenimiento en caso de huelga

	Nº	%	Trabajadores	%	Empresas	%
Pendientes anteriores	0		0		0	
Arbitrajes	0		0		0	
Mediaciones	0		0		0	
Procedimientos presentados	1		280		1	
Arbitrajes	0		0		0	
Mediaciones	1		280		1	
Procedimientos finalizados	1	100,00%	280	100,00%	1	100,00%
Arbitrajes	0	0,00%	0	0,00%	0	0,00%
Mediaciones	1	100,00%	280	100,00%	1	100,00%
Mediaciones efectivas	1	100,00%	280	100,00%	1	100,00%
Acuerdo	1	100,00%	280	100,00%	1	100,00%
Sin Acuerdo	0	0,00%	0	0,00%	0	0,00%
Mediaciones no efectivas	0	0,00%	0	0,00%	0	0,00%
Intentado sin efecto	0	0,00%	0	0,00%	0	0,00%
Desistido	0	0,00%	0	0,00%	0	0,00%
Archivo	0	0,00%	0	0,00%	0	0,00%
Procedimientos pendientes	0	100,00%	0	100,00%	0	100,00%
Arbitrajes	0	0,00%	0	0,00%	0	0,00%
Mediaciones	0	0,00%	0	0,00%	0	0,00%

Mediaciones Efectivas

Mediaciones No Efectivas



Acuerdo
1
100.0%

Tribunal de Arbitraje Laboral

Resumen de procedimientos entre el 01/01/2022 y el 31/12/2022

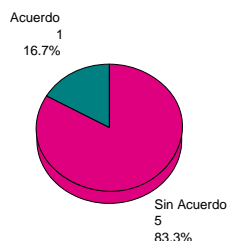
Sección provincial: Todas

Ámbito: Todos los Ámbitos

Tipo de conflicto: Bloqueo de las negociaciones del convenio colectivo o pacto

	Nº	%	Trabajadores	%	Empresas	%
Pendientes anteriores	0		0		0	
Arbitrajes	0		0		0	
Mediaciones	0		0		0	
Procedimientos presentados	7		6.701		228	
Arbitrajes	0		0		0	
Mediaciones	7		6.701		228	
Procedimientos finalizados	7	100,00%	6.701	100,00%	228	100,00%
Arbitrajes	0	0,00%	0	0,00%	0	0,00%
Mediaciones	7	100,00%	6.701	100,00%	228	100,00%
Mediaciones efectivas	6	85,71%	6.459	96,39%	227	99,56%
Acuerdo	1	16,67%	56	0,87%	1	0,44%
Sin Acuerdo	5	83,33%	6.403	99,13%	226	99,56%
Mediaciones no efectivas	1	14,29%	242	3,61%	1	0,44%
Intentado sin efecto	0	0,00%	0	0,00%	0	0,00%
Desistido	1	100,00%	242	100,00%	1	100,00%
Archivo	0	0,00%	0	0,00%	0	0,00%
Procedimientos pendientes	0	100,00%	0	100,00%	0	100,00%
Arbitrajes	0	0,00%	0	0,00%	0	0,00%
Mediaciones	0	0,00%	0	0,00%	0	0,00%

Mediaciones Efectivas



Mediaciones No Efectivas



Tribunal de Arbitraje Laboral

Resumen de procedimientos entre el 01/01/2022 y el 31/12/2022

Sección provincial: Todas

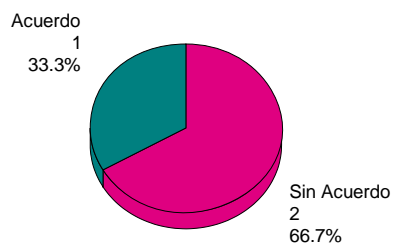
Ámbito: Todos los Ámbitos

Tipo de conflicto: Inaplicación del convenio colectivo (Art. 82.3 ET)

	Nº	%	Trabajadores	%	Empresas	%
Pendientes anteriores	0		0		0	
Arbitrajes	0		0		0	
Mediaciones	0		0		0	
Procedimientos presentados	5		2.894		5	
Arbitrajes	2		166		2	
Mediaciones	3		2.728		3	
Procedimientos finalizados	4	100,00%	2.811	100,00%	4	100,00%
Arbitrajes	1	25,00%	83	2,95%	1	25,00%
Mediaciones	3	75,00%	2.728	97,05%	3	75,00%
Mediaciones efectivas	3	75,00%	2.728	97,05%	3	75,00%
Acuerdo	1	33,33%	83	3,04%	1	33,33%
Sin Acuerdo	2	66,67%	2.645	96,96%	2	66,67%
Mediaciones no efectivas	0	0,00%	0	0,00%	0	0,00%
Intentado sin efecto	0	0,00%	0	0,00%	0	0,00%
Desistido	0	0,00%	0	0,00%	0	0,00%
Archivo	0	0,00%	0	0,00%	0	0,00%
Procedimientos pendientes	0	100,00%	0	100,00%	0	100,00%
Arbitrajes	0	0,00%	0	0,00%	0	0,00%
Mediaciones	0	0,00%	0	0,00%	0	0,00%

Mediaciones Efectivas

Mediaciones No Efectivas



2

**PROCEDIMIENTOS
DE MEDIACIÓN**

Procedimientos presentados por Sección Provincial entre el 01/01/2021 y el 31/12/2022

Tipo de expedientes: Mediaciones

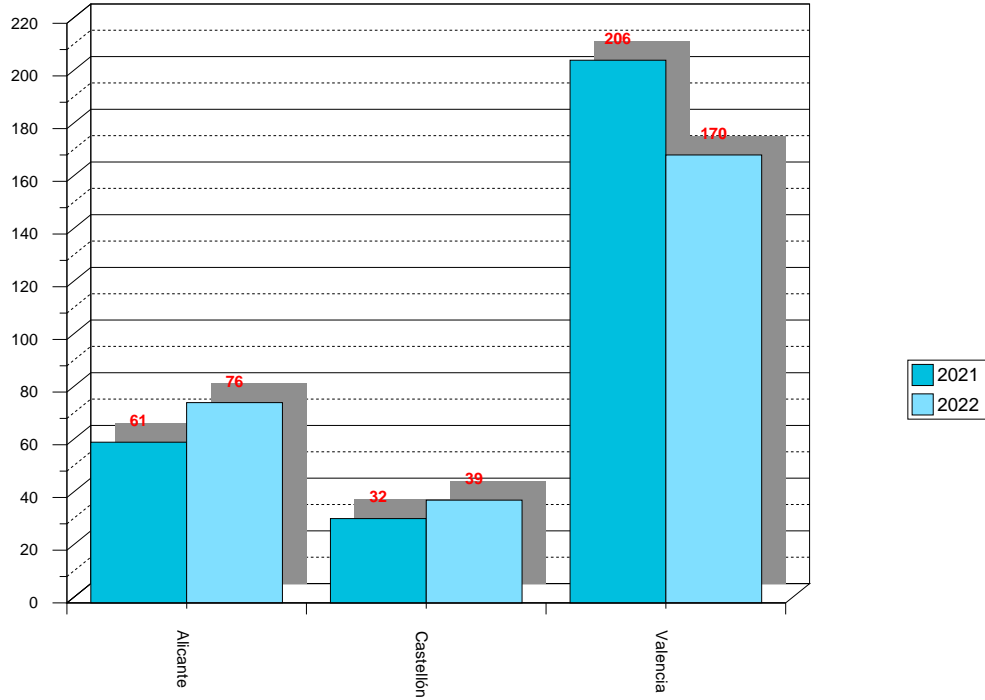
Total expedientes:

584

Ámbito: Todos

Tipo de conflicto: Todos

Procedimientos presentados por Sección Provincial



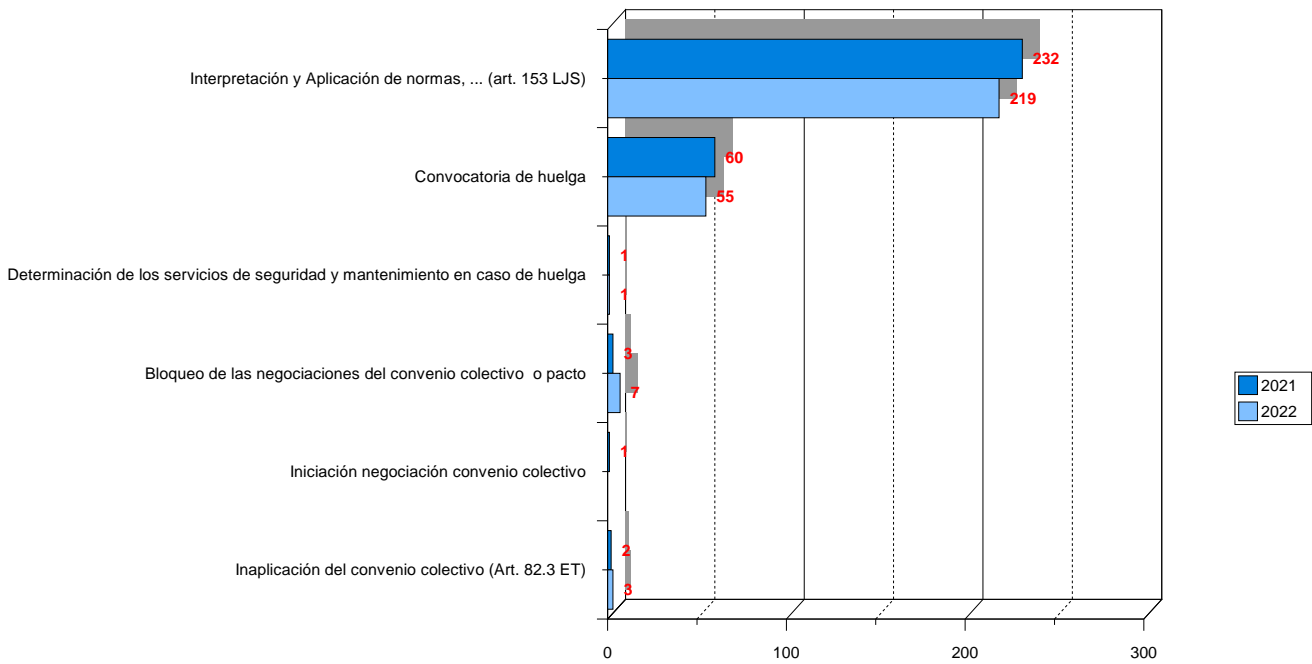
Procedimientos presentados por Tipo de Conflicto entre el 01/01/2021 y el 31/12/2022

Tipo de expedientes: Mediaciones

Total expedientes: 584

Sección provincial: Todas

Procedimientos presentados por Tipo de Conflicto



Tribunal de Arbitraje Laboral

Resumen de Mediaciones por sector entre el 01/01/2022 y el 31/12/2022

Sección provincial: Todas

Ámbito: Todos los Ámbitos

Tipo de conflicto: Todos

TOTAL MEDIACIONES		MEDIACIONES EFECTIVAS					MEDIACIONES NO EFECTIVAS						
		294	259	Acuerdo	%	Sin Acuerdo	%	35	Int. sin efect.%	Desistido	%	Archivo	%
1 01 AGRICULTURA, GANADERIA	5	5	0	0,00	5	100,00	0	0	0,00	0	0,00	0	0,00
2 02 SILVICULTURA, EXPLOTACIONES FORESTALES	1	1	0	0,00	1	100,00	0	0	0,00	0	0,00	0	0,00
8 08 OTRAS INDUSTRIAS EXTRACTIVAS	1	1	0	0,00	1	100,00	0	0	0,00	0	0,00	0	0,00
10 10 INDUSTRIA DE ALIMENTACIÓN	22	18	5	27,78	13	72,22	4	0	0,00	2	50,00	2	50,00
11 11 FABRICACIÓN DE BEBIDAS	2	2	0	0,00	2	100,00	0	0	0,00	0	0,00	0	0,00
13 13 INDUSTRIA TEXTIL	2	2	1	50,00	1	50,00	0	0	0,00	0	0,00	0	0,00
15 15 IND. DEL CUERO Y DEL CALZADO	3	3	0	0,00	3	100,00	0	0	0,00	0	0,00	0	0,00
16 16 IND. MADERA (EXCEPTO MUEBLES)	3	3	0	0,00	3	100,00	0	0	0,00	0	0,00	0	0,00
17 17 IND. PAPEL	4	4	1	25,00	3	75,00	0	0	0,00	0	0,00	0	0,00
20 20 INDUSTRIA QUÍMICA	3	3	1	33,33	2	66,67	0	0	0,00	0	0,00	0	0,00
22 22 FAB. PRODUCTOS DE CAUCHO Y PLÁSTICO	4	3	1	33,33	2	66,67	1	0	0,00	0	0,00	1	100,00
23 23 FAB. PROD. VIDRIO, CERÁMICA, CEMENTO, YESO	16	13	0	0,00	13	100,00	3	1	33,33	2	66,67	0	0,00
24 24 FAB. PROD. HIERRO, ACERO Y FERROALEACIONES	1	1	0	0,00	1	100,00	0	0	0,00	0	0,00	0	0,00
25 25 FAB. PROD. METÁLICOS, EXCEPTO MAQUINARIA Y EQUIPO	11	10	4	40,00	6	60,00	1	1	100,00	0	0,00	0	0,00
27 27 FAB. MATERIAL Y EQUIPO ELÉCTRICO	1	1	0	0,00	1	100,00	0	0	0,00	0	0,00	0	0,00
28 28 FAB. MAQUINARIA Y EQUIPO	5	5	3	60,00	2	40,00	0	0	0,00	0	0,00	0	0,00
29 29 FAB. VEHÍCULOS DE MOTOR	10	10	1	10,00	9	90,00	0	0	0,00	0	0,00	0	0,00
30 30 FAB. OTRO MATERIAL TRANSPORTE	1	1	0	0,00	1	100,00	0	0	0,00	0	0,00	0	0,00
31 31 FAB. MUEBLES	1	0	0	0,00	0	0,00	1	1	100,00	0	0,00	0	0,00
32 32 FAB. JUGUETES, JOYERÍA, BROCHAS, ...	1	1	0	0,00	1	100,00	0	0	0,00	0	0,00	0	0,00

Tribunal de Arbitraje Laboral

Resumen de Mediaciones por sector entre el 01/01/2022 y el 31/12/2022

Sección provincial: Todas

Ámbito: Todos los Ámbitos

Tipo de conflicto: Todos

TOTAL MEDIACIONES	MEDIACIONES EFECTIVAS				MEDIACIONES NO EFECTIVAS			
	294	259	Acuerdo	Sin Acuerdo	35	Int. sin efect.	Desistido	Archivo
36 36 AGUAS	2	2	0 0,00	2 100,00	0	0 0,00	0 0,00	0 0,00
38 38 RECOGIDA Y TRATAMIENTO DE RESIDUOS	12	12	3 25,00	9 75,00	0	0 0,00	0 0,00	0 0,00
42 42 INGENIERÍA CIVIL	2	1	0 0,00	1 100,00	1	0 0,00	1 100,00	0 0,00
43 43 ACT. CONSTRUCCIÓN ESPECIALIZADA	5	4	1 25,00	3 75,00	1	0 0,00	1 100,00	0 0,00
45 45 VENTA Y REP. VEHÍCULOS DE MOTOR	2	2	0 0,00	2 100,00	0	0 0,00	0 0,00	0 0,00
46 46 COMERCIO AL POR MAYOR	9	9	1 11,11	8 88,89	0	0 0,00	0 0,00	0 0,00
47 47 COMERCIO AL POR MENOR	13	11	3 27,27	8 72,73	2	1 50,00	1 50,00	0 0,00
49 49 TRANSPORTE TERRESTRE	24	23	7 30,43	16 69,57	1	1 100,00	0 0,00	0 0,00
50 50 TRANSPORTE MARÍTIMO	3	3	1 33,33	2 66,67	0	0 0,00	0 0,00	0 0,00
52 52 ALMACENAMIENTO Y ACT. ANEXAS AL TRANSPORTE	7	7	1 14,29	6 85,71	0	0 0,00	0 0,00	0 0,00
53 53 ACTIVIDADES POSTALES Y DE CORREO	5	4	2 50,00	2 50,00	1	0 0,00	1 100,00	0 0,00
55 55 SERVICIOS DE ALOJAMIENTO	1	1	0 0,00	1 100,00	0	0 0,00	0 0,00	0 0,00
56 56 SERVICIOS DE COMIDAS Y BEBIDAS	6	2	0 0,00	2 100,00	4	1 25,00	3 75,00	0 0,00
59 59 ACT. CINEMATOGRAFÍAS, PROG. TELEVISIÓN, ...	1	1	0 0,00	1 100,00	0	0 0,00	0 0,00	0 0,00
60 60 ACT. EMISIÓN RADIO Y TELEVISIÓN	2	2	0 0,00	2 100,00	0	0 0,00	0 0,00	0 0,00
61 61 TELECOMUNICACIONES	2	2	0 0,00	2 100,00	0	0 0,00	0 0,00	0 0,00
66 66 ACT. AUXILIARES A SERV. FINANCIEROS Y A SEGUROS	2	2	0 0,00	2 100,00	0	0 0,00	0 0,00	0 0,00
71 71 SERV. TÉCNICOS DE ARQUITECTURA E INGENIERÍA	6	6	3 50,00	3 50,00	0	0 0,00	0 0,00	0 0,00
73 73 PUBLICIDAD Y ESTUDIOS DE MERCADO	1	0	0 0,00	0 0,00	1	1 100,00	0 0,00	0 0,00

Tribunal de Arbitraje Laboral

Resumen de Mediaciones por sector entre el 01/01/2022 y el 31/12/2022

Sección provincial: Todas

Ámbito: Todos los Ámbitos

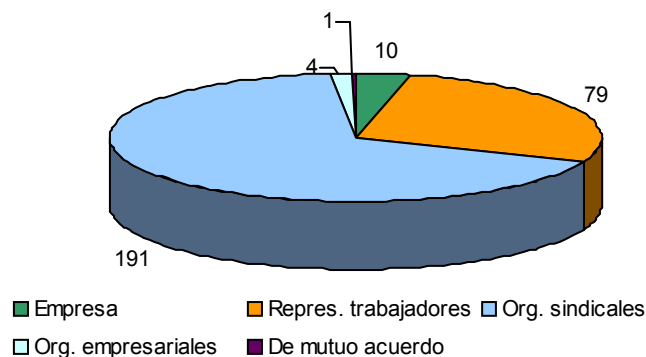
Tipo de conflicto: Todos

TOTAL MEDIACIONES	MEDIACIONES EFECTIVAS				MEDIACIONES NO EFECTIVAS			
	294	259	Acuerdo	Sin Acuerdo	35	Int. sin efect.	Desistido	Archivo
78 78 ACT. RELACIONADAS CON EL EMPLEO	2	2	1 50,00	1 50,00	0	0 0,00	0 0,00	0 0,00
80 80 SEGURIDAD E INVESTIGACIÓN	10	7	0 0,00	7 100,00	3	2 66,67	0 0,00	1 33,33
81 81 LIMPIEZA, MANTENIMIENTO Y JARDINERÍA	27	23	7 30,43	16 69,57	4	2 50,00	1 25,00	1 25,00
82 82 ACT. ADMINISTRATIVAS DE OFICINA, CENTRO DE LLAMADAS, FERIAS, ...	5	5	1 20,00	4 80,00	0	0 0,00	0 0,00	0 0,00
84 84 ADMINISTRACIÓN PÚBLICA	6	5	1 20,00	4 80,00	1	1 100,00	0 0,00	0 0,00
85 85 EDUCACIÓN	3	3	0 0,00	3 100,00	0	0 0,00	0 0,00	0 0,00
86 86 SANIDAD	11	8	1 12,50	7 87,50	3	2 66,67	0 0,00	1 33,33
87 87 ASISTENCIA RESIDENCIAL	5	5	1 20,00	4 80,00	0	0 0,00	0 0,00	0 0,00
88 88 SERVICIOS SOCIALES SIN ALOJAMIENTO	5	5	1 20,00	4 80,00	0	0 0,00	0 0,00	0 0,00
90 90 ACT. DE CREACIÓN, ARTÍSTICAS Y ESPECTÁCULOS	2	2	0 0,00	2 100,00	0	0 0,00	0 0,00	0 0,00
91 91 BIBLIOTECAS, ARCHIVOS, MUSEOS, ... OTRAS ACT. CULTURALES	1	1	0 0,00	1 100,00	0	0 0,00	0 0,00	0 0,00
92 92 ACT. DE JUEGOS DE AZAR Y APUESTAS	6	5	1 20,00	4 80,00	1	0 0,00	1 100,00	0 0,00
93 93 ACT. DEPORTIVAS, RECREATIVAS Y DE ENTRETENIMIENTO	3	2	1 50,00	1 50,00	1	0 0,00	1 100,00	0 0,00
95 95 REPARACIÓN ORD, EFECTOS PERSONALES Y DE USO DOMÉSTICO	1	0	0 0,00	0 0,00	1	1 100,00	0 0,00	0 0,00
96 96 LAVANDERÍAS, PELUQUERÍA, POMPAS FÚN., ...	5	5	0 0,00	5 100,00	0	0 0,00	0 0,00	0 0,00

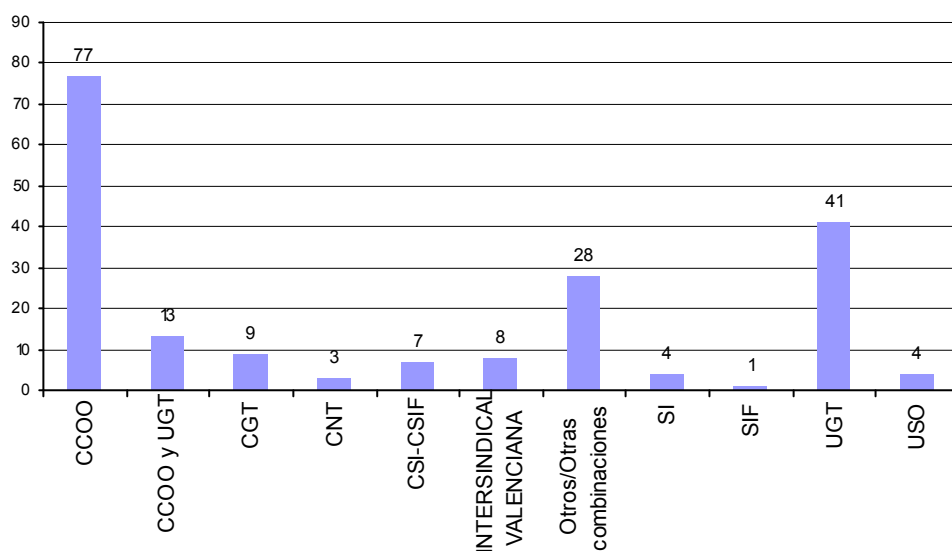
Desde: 1/1/2022

Hasta: 31/12/2022

Promotores de mediación



Mediaciones directamente promovidas por organizaciones



Desglose

CCOO

CCOO-ENSENYAMENT	3
CCOO-HABITAT	4
CCOO-INDUSTRIA	25
CCOO-PV	25
CCOO-SANITAT	8
CCOO-SERVEIS A LA CIUTADANIA	12

Suma **CCOO** 77

CCOO y UGT

CCOO-INDUSTRIA y UGT-FICA	5
CCOO-PV y UGT-PV	6
CCOO-SERVEIS A LA CIUTADANIA y UGT-FeS	1

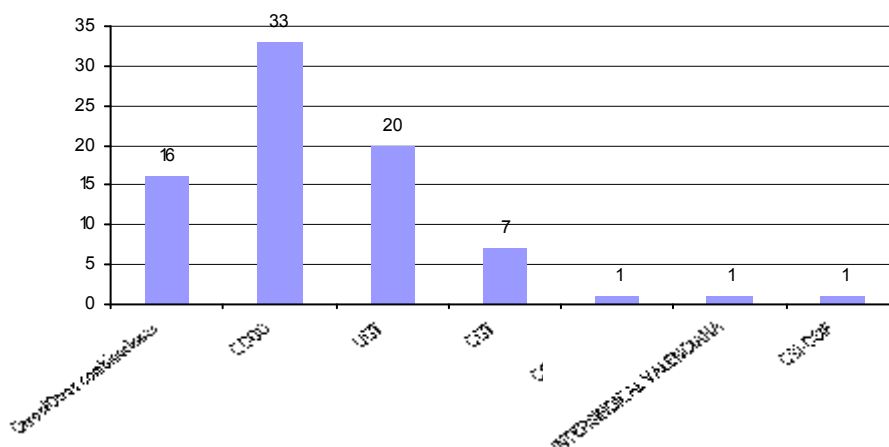
CCOO-SERVEIS A LA CIUTADANIA y UGT-TRANSPORTS I TELECOMU	1
Suma CCOO y UGT	13
CGT	
CGT	9
Suma CGT	9
CNT	
CNT	3
Suma CNT	3
CSI-CSIF	
CSIF	7
Suma CSI-CSIF	7
INTERSINDICAL VALENCIANA	
INTERSINDICAL VALENCIANA	7
SF - SINDICATO FERROVIARIO - I.V.	1
Suma INTERSINDICAL VALENCIANA	8
Otros/Otras combinaciones	
ALTERNATIVA SIND. TRAB. SEGURIDAD PRIVADA	3
AS.PROF.TRAB.TRANSPORTE URBANO VAL.	3
CC.OO., SIF Y SF	1
CCOO Y SIF	1
CCOO-INDUSTRIA, FICA-UGT y SIT	1
CONSEJO SINDICAL OBRERO	5
OTRAS COMBINACIONES (org. empr.)	4
OTRAS COMBINACIONES (org. sind.)	5
SIND. UNICO DE TRABAJADORES SOLIDARIDAD OBRERA	1
SINDICATO DE OFICIOS VARIOS SOLIDARIDAD OBRERA	2
SINDICATO DE VIGILANTES Y SERVICIOS DE LA C. V. (SVS-CV)	1
SINDICATO LIBRE DE CORREOS	1
Suma Otros/Otras combinaciones	28
SI	
SI	4
Suma SI	4
SIF	
SIF	1
Suma SIF	1
UGT	
UGT-FeSMC (Servicios, movilidad y consumo)	13
UGT-FICA (Industria, construcció i agro)	20
UGT-FSP (Serveis públics)	6
UGT-PV	2
Suma UGT	41
USO	

USO			4
	Suma	USO	4
		Suma total:	195

Asesoría en mediaciones solicitadas por la representación de los trabajadores

Desde: 1/1/2022

Hasta: 31/12/2022

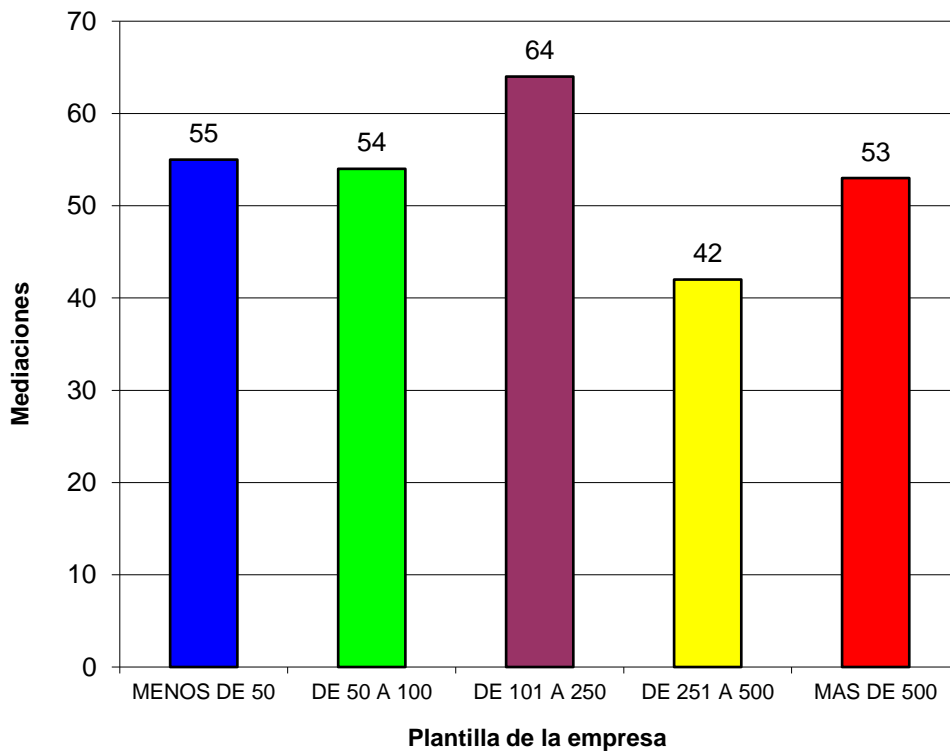
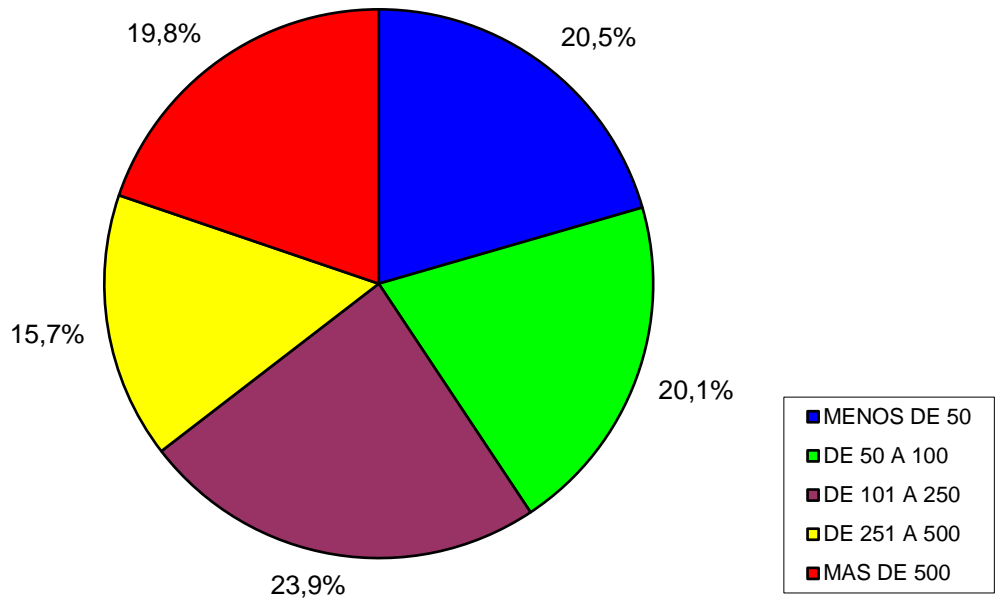


Desglose

CCOO	
CCOO-ENSENYAMENT	2
CCOO-HABITAT	7
CCOO-INDUSTRIA	7
CCOO-PV	15
CCOO-SANITAT	1
CCOO-SERVEIS A LA CIUTADANIA	1
Suma CCOO	33
CCOO y UGT	
CCOO-INDUSTRIA y UGT-FICA	1
Suma CCOO y UGT	1
CGT	
CGT	7
Suma CGT	7
CSI-CSIF	
CSIF	1
Suma CSI-CSIF	1
INTERSINDICAL VALENCIANA	
INTERSINDICAL VALENCIANA	1
Suma INTERSINDICAL VALENC	1
Otros/Otras combinaciones	
OTRAS COMBINACIONES (org. sind.)	16
Suma Otros/Otras combinacion	16
UGT	
UGT-FeSMC (Servicios, movilidad y consumo)	5

UGT-FICA (Industria, construcció i agro)		4
UGT-PV		11
	Suma	UGT
		20
		Suma total:
		79

Mediaciones presentadas de ámbito empresa/grupo de empresas, según tamaño por número de trabajadores en plantilla

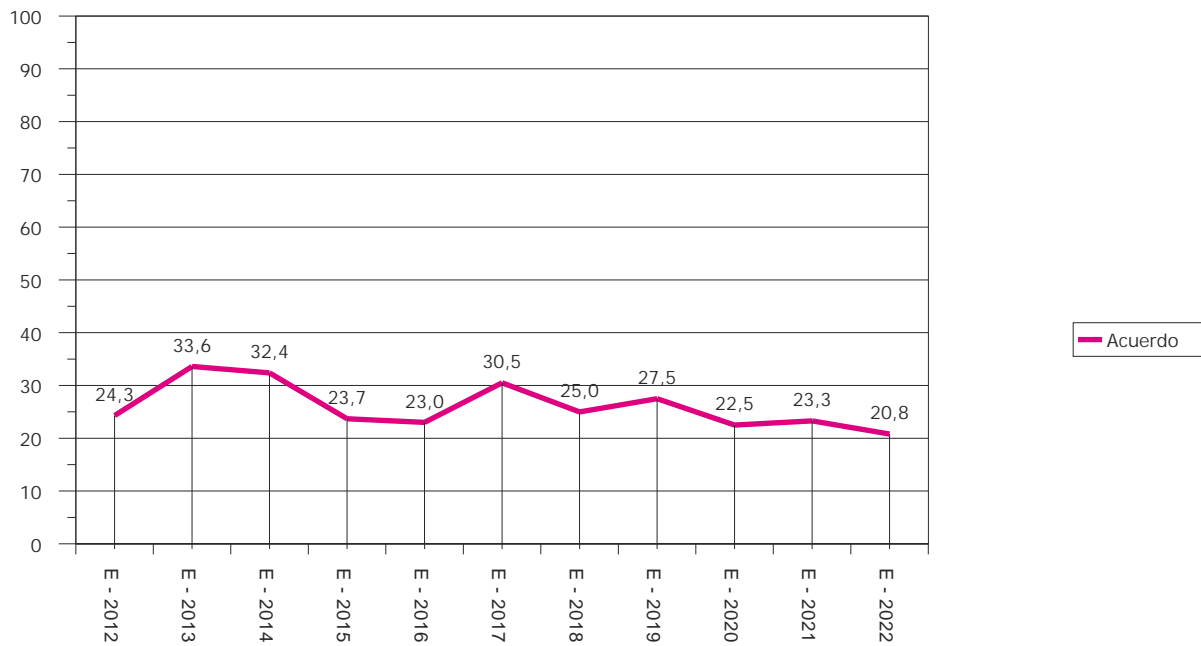


Conciliaciones - Mediaciones efectivamente tramitadas entre el 01/01/2012 y el 31/12/2022

Sección provincial: Todas

Tipo de conflicto: Todos

Conciliaciones mediaciones efectivamente tramitadas: Evolución porcentual



3

**MEDIACIONES EN
CONVOCATORIAS
DE HUELGA**

Procedimientos presentados entre el 01/01/1997 y el 31/12/2022

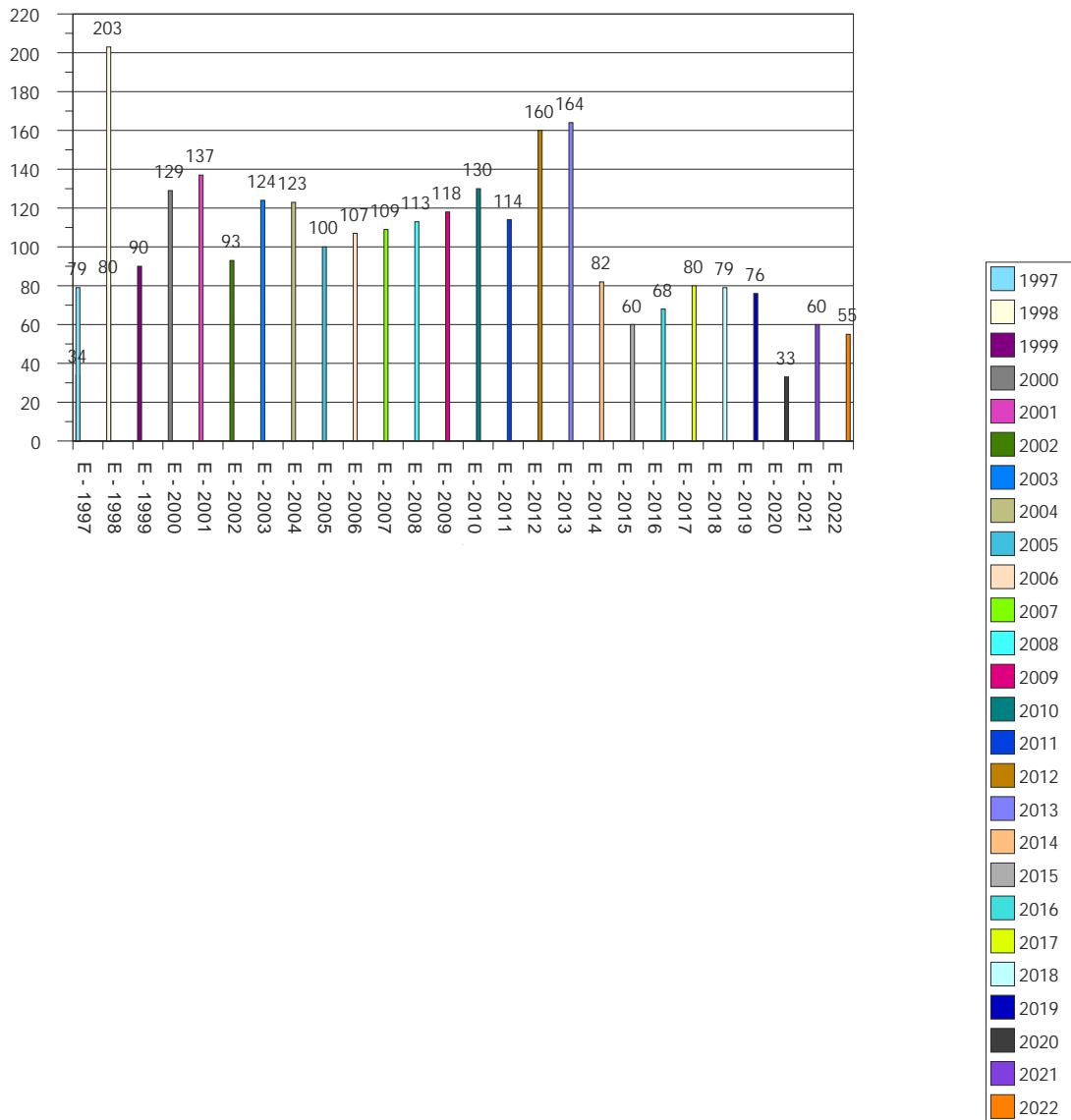
Tipo de expedientes: Todos

Total expedientes: 2800

Sección provincial: Todas

Tipo de conflicto: Convocatoria de huelga

Procedimientos presentados



Procedimientos presentados por Sección Provincial entre el 01/01/2021 y el 31/12/2022

Tipo de expedientes: Todos

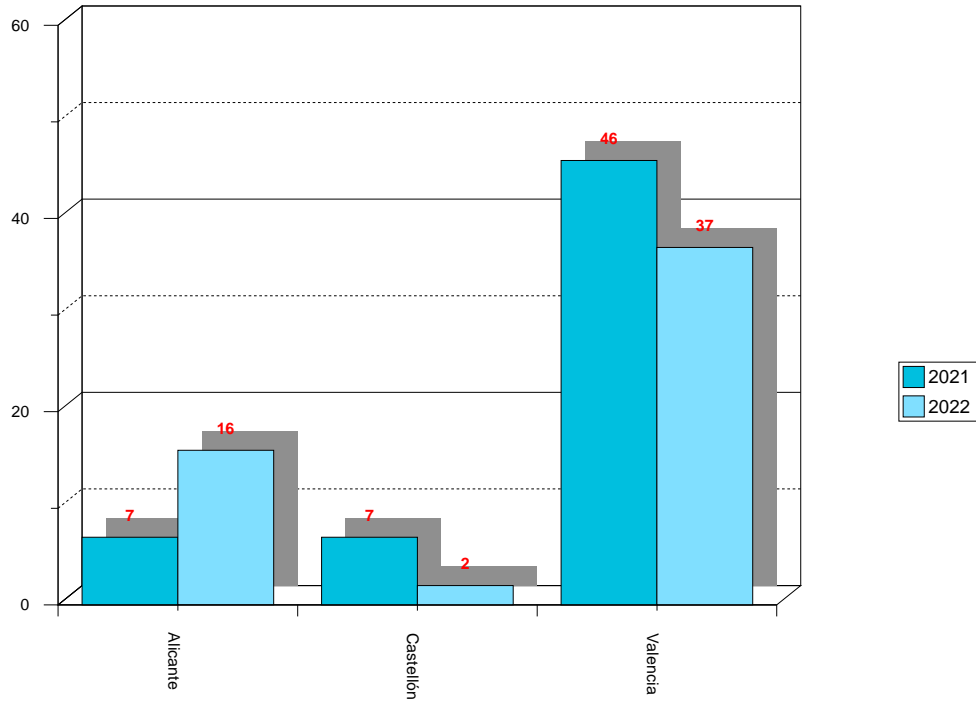
Total expedientes:

115

Ámbito: Todos

Tipo de conflicto: Convocatoria de huelga

Procedimientos presentados por Sección Provincial



Procedimientos presentados entre el 01/01/2021 y el 31/12/2022

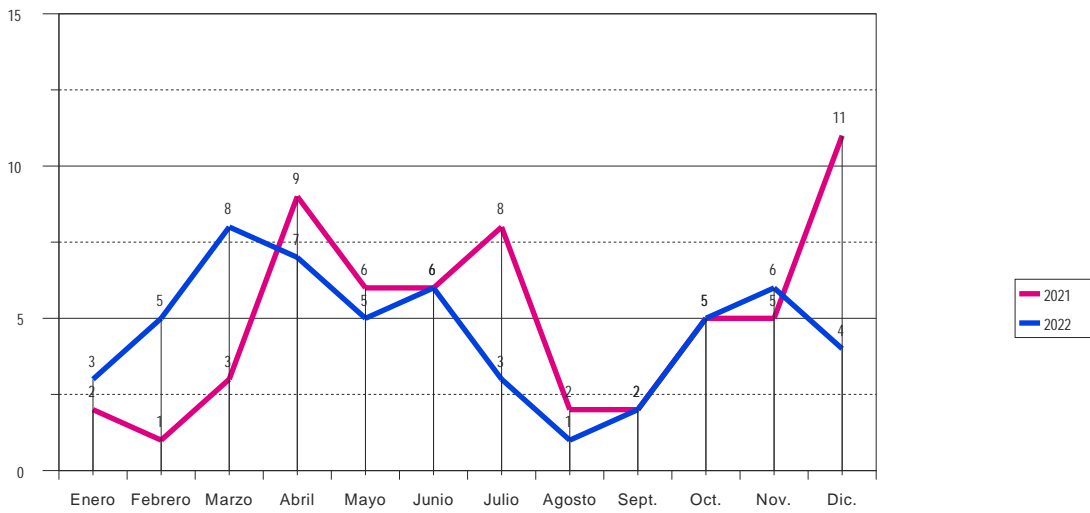
Tipo de expedientes: Todos

Total expedientes: 115

Sección provincial: Todas

Tipo de conflicto: Convocatoria de huelga

Procedimientos presentados: Evolución mensual



Procedimientos presentados por Sector de Actividad entre el 01/01/2021 y el 31/12/2022

Tipo de expedientes: Todos

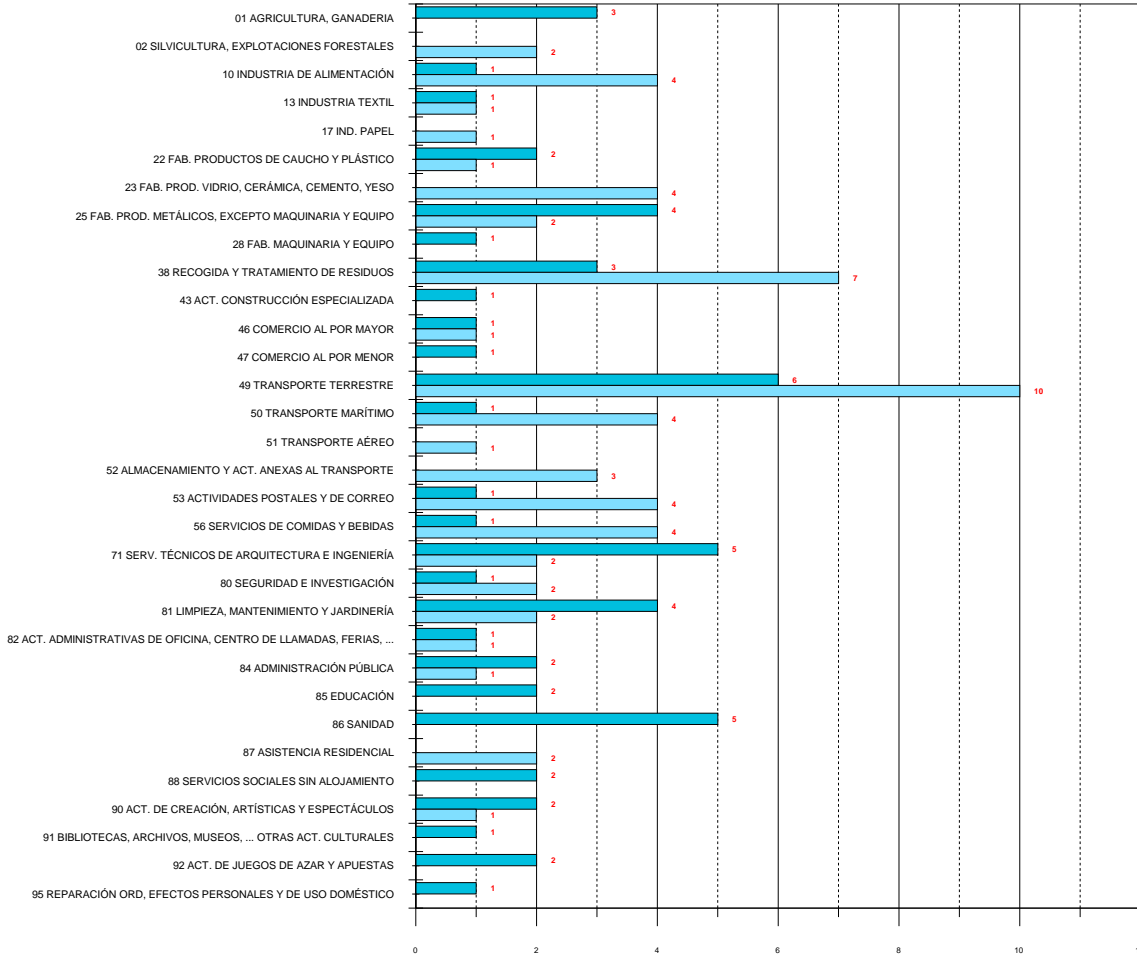
Total expedientes:

115

Sección provincial: Todas

Ámbito: Todos

Tipo de conflicto: Convocatoria de huelga



Tribunal de Arbitraje Laboral

Resumen de Mediaciones por sector entre el 01/01/2022 y el 31/12/2022

Sección provincial: Todas

Ámbito: Todos los Ámbitos

Tipo de conflicto: Convocatoria de huelga

TOTAL MEDIACIONES	MEDIACIONES EFECTIVAS				MEDIACIONES NO EFECTIVAS								
	58	53	Acuerdo	%	Sin Acuerdo	%	5	Int. sin efect.%	Desistido	%	Archivo	%	
101 AGRICULTURA, GANADERIA	3	3	0	0,00	3	100,00	0	0	0,00	0	0,00	0	0,00
1010 INDUSTRIA DE ALIMENTACIÓN	1	0	0	0,00	0	0,00	1	0	0,00	0	0,00	1	100,00
1313 INDUSTRIA TEXTIL	1	1	1	100,00	0	0,00	0	0	0,00	0	0,00	0	0,00
2222 FAB. PRODUCTOS DE CAUCHO Y PLÁSTICO	2	1	1	100,00	0	0,00	1	0	0,00	0	0,00	1	100,00
2525 FAB. PROD. METÁLICOS, EXCEPTO MAQUINARIA Y EQUIPO	4	4	2	50,00	2	50,00	0	0	0,00	0	0,00	0	0,00
2828 FAB. MAQUINARIA Y EQUIPO	1	1	1	100,00	0	0,00	0	0	0,00	0	0,00	0	0,00
3838 RECOGIDA Y TRATAMIENTO DE RESIDUOS	3	3	2	66,67	1	33,33	0	0	0,00	0	0,00	0	0,00
4343 ACT. CONSTRUCCIÓN ESPECIALIZADA	1	1	0	0,00	1	100,00	0	0	0,00	0	0,00	0	0,00
4646 COMERCIO AL POR MAYOR	1	1	0	0,00	1	100,00	0	0	0,00	0	0,00	0	0,00
4747 COMERCIO AL POR MENOR	1	1	1	100,00	0	0,00	0	0	0,00	0	0,00	0	0,00
4949 TRANSPORTE TERRESTRE	6	6	2	33,33	4	66,67	0	0	0,00	0	0,00	0	0,00
5050 TRANSPORTE MARÍTIMO	2	2	1	50,00	1	50,00	0	0	0,00	0	0,00	0	0,00
5353 ACTIVIDADES POSTALES Y DE CORREO	3	3	2	66,67	1	33,33	0	0	0,00	0	0,00	0	0,00
5656 SERVICIOS DE COMIDAS Y BEBIDAS	1	0	0	0,00	0	0,00	1	0	0,00	1	100,00	0	0,00
7171 SERV. TÉCNICOS DE ARQUITECTURA E INGENIERÍA	5	5	3	60,00	2	40,00	0	0	0,00	0	0,00	0	0,00
8080 SEGURIDAD E INVESTIGACIÓN	1	1	0	0,00	1	100,00	0	0	0,00	0	0,00	0	0,00
8181 LIMPIEZA, MANTENIMIENTO Y JARDINERÍA	5	5	3	60,00	2	40,00	0	0	0,00	0	0,00	0	0,00
8282 ACT. ADMINISTRATIVAS DE OFICINA, CENTRO DE LLAMADAS, FERIAS, ...	1	1	0	0,00	1	100,00	0	0	0,00	0	0,00	0	0,00

Tribunal de Arbitraje Laboral

Resumen de Mediaciones por sector entre el 01/01/2022 y el 31/12/2022

Sección provincial: Todas

Ámbito: Todos los Ámbitos

Tipo de conflicto: Convocatoria de huelga

TOTAL MEDIACIONES		MEDIACIONES EFECTIVAS				MEDIACIONES NO EFECTIVAS							
		53	Acuerdo		Sin Acuerdo		5	Int. sin efect.		Desistido		Archivo	
8484 ADMINISTRACIÓN PÚBLICA	2	2	1	50,00	1	50,00	0	0	0,00	0	0,00	0	0,00
8585 EDUCACIÓN	2	2	0	0,00	2	100,00	0	0	0,00	0	0,00	0	0,00
8686 SANIDAD	4	3	1	33,33	2	66,67	1	0	0,00	0	0,00	1	100,00
8888 SERVICIOS SOCIALES SIN ALOJAMIENTO	2	2	1	50,00	1	50,00	0	0	0,00	0	0,00	0	0,00
9090 ACT. DE CREACIÓN, ARTÍSTICAS Y ESPECTÁCULOS	2	2	0	0,00	2	100,00	0	0	0,00	0	0,00	0	0,00
9191 BIBLIOTECAS, ARCHIVOS, MUSEOS, ... OTRAS ACT. CULTURALES	1	1	0	0,00	1	100,00	0	0	0,00	0	0,00	0	0,00
9292 ACT. DE JUEGOS DE AZAR Y APUESTAS	2	2	1	50,00	1	50,00	0	0	0,00	0	0,00	0	0,00
9595 REPARACIÓN ORD, EFECTOS PERSONALES Y DE USO DOMÉSTICO	1	0	0	0,00	0	0,00	1	1	100,00	0	0,00	0	0,00

Tribunal de Arbitraje Laboral

Procedimientos de conciliación y mediación en huelga. Evolución mensual y acumulada

Ejercicio 2022: Entre 01/01/2022 y 31/12/2022

Sección provincial: Todas

Ámbito: Todos los Ámbitos

Mensual					
Ejercicio 2022	Huelgas convocadas	Trabajadores	Empresas	Horas convocadas (*)	Convocatorias indefinidas (**)
Enero	3	253	3	10.488	-
Febrero	5	2.269	5	9.653	3
Marzo	8	533	8	273.333	4
Abril	7	5.142	109	91.267	3
Mayo	5	4.987	307	40.344	2
Junio	6	767	6	8.092	1
Julio	3	267	3	1.360	2
Agosto	1	35	1	1.120	-
Septiembre	2	357	3	5.656	-
Octubre	5	747	5	244	4
Noviembre	6	14.554	6	565.456	3
Diciembre	4	40.201	453	1.945	1

Acumulado					
Ejercicio 2022	Huelgas convocadas	Trabajadores	Empresas	Horas convocadas (*)	Convocatorias indefinidas (**)
Enero	3	253	3	10.488	0
Febrero	8	2.522	8	20.141	3
Marzo	16	3.055	16	293.474	7
Abril	23	8.197	125	384.741	10
Mayo	28	13.184	432	425.085	12
Junio	34	13.951	438	433.177	13
Julio	37	14.218	441	434.537	15
Agosto	38	14.253	442	435.657	15
Septiembre	40	14.610	445	441.313	15
Octubre	45	15.357	450	441.557	19
Noviembre	51	29.911	456	1.007.013	22
Diciembre	55	70.112	909	1.008.958	23

(*) No incluyen las correspondientes a huelgas indefinidas

(**) De entre todas las huelgas convocadas

Tribunal de Arbitraje Laboral

Huelgas desconvocadas por acuerdo ante el TAL: Horas desconvocadas. Evolución mensual y acumulada

Ejercicio 2022: Entre 01/01/2022 y 31/12/2022

Sección provincial: Todas

Ámbito: Todos los Ámbitos

Mensual				
2022	Huelgas desconvocadas	Horas desconvocadas (*)	Convocatorias indefinidas desconvocadas (**)	Valor mensual horas desconvocadas (***)
Enero	1	1.680	-	34.960,80
Febrero	1	-	1	-
Marzo	3	1.077	1	22.412,37
Abril	2	24.000	1	499.440,00
Mayo	3	37.784	1	786.285,04
Junio	2	1.140	1	23.723,40
Julio	1	1.360	-	28.301,60
Agosto	-	-	-	-
Septiembre	1	56	-	1.165,36
Octubre	2	-	2	-
Noviembre	3	560.000	2	11.653.600,00
Diciembre	1	704	-	14.650,24

Acumulado				
2022	Huelgas desconvocadas	Horas desconvocadas (*)	Convocatorias indefinidas desconvocadas (**)	Valor mensual horas desconvocadas (***)
Enero	1	1.680	0	34.960,80
Febrero	2	1.680	1	34.960,80
Marzo	5	2.757	2	57.373,17
Abril	7	26.757	3	556.813,17
Mayo	10	64.541	4	1.343.098,21
Junio	12	65.681	5	1.366.821,61
Julio	13	67.041	5	1.395.123,21
Agosto	13	67.041	5	1.395.123,21
Septiembre	14	67.097	5	1.396.288,57
Octubre	16	67.097	7	1.396.288,57
Noviembre	19	627.097	9	13.049.888,57
Diciembre	20	627.801	9	13.064.538,81

(*) No incluyen las correspondientes a huelgas indefinidas desconvocadas

(**) De entre todas las huelgas desconvocadas

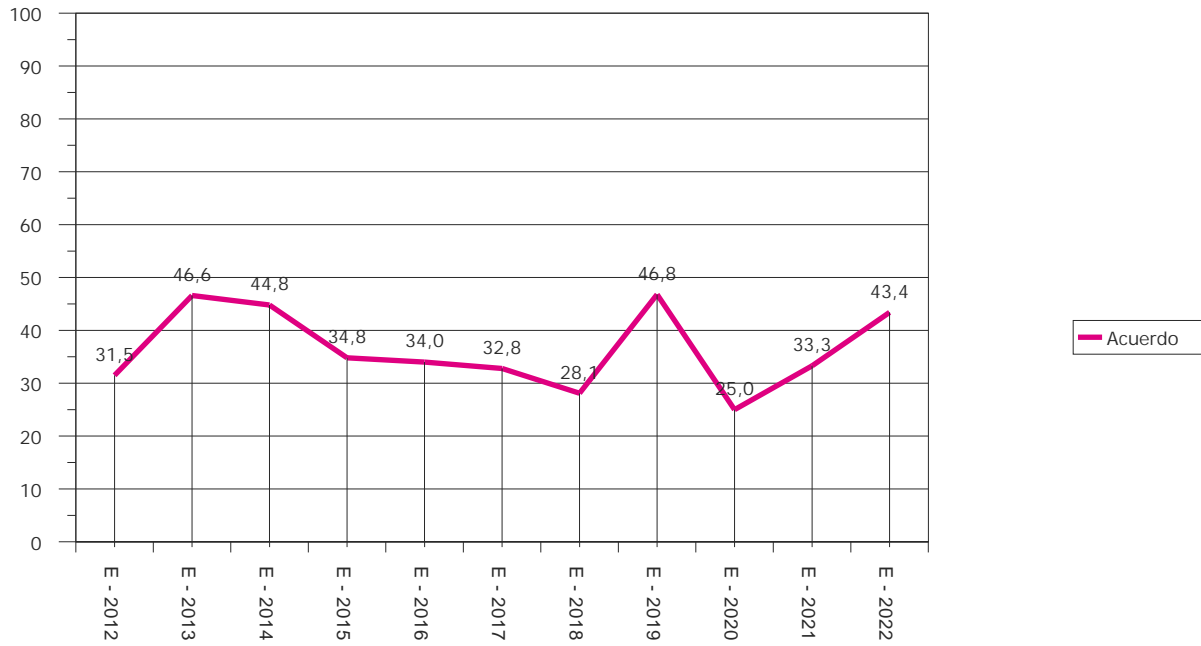
(***) Horas desconvocadas por 20,81 Euros / hora. (Coste laboral total por hora efectiva para la Comunitat Valenciana 3Tr/2022. Encuesta Trimestral de Coste Laboral-ETCL-. Fuente: I.N.E.). No incluye las huelgas indefinidas desconvocadas.

Conciliaciones - Mediaciones efectivamente tramitadas entre el 01/01/2012 y el 31/12/2022

Sección provincial: Todas

Tipo de conflicto: Convocatoria de huelga

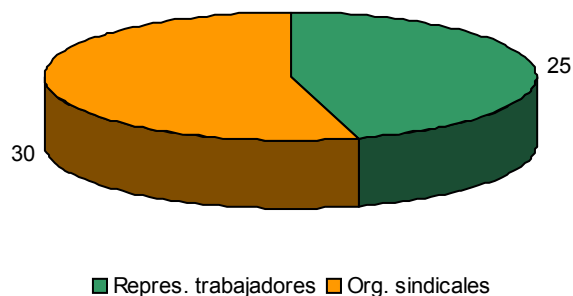
Conciliaciones mediaciones efectivamente tramitadas: Evolución porcentual



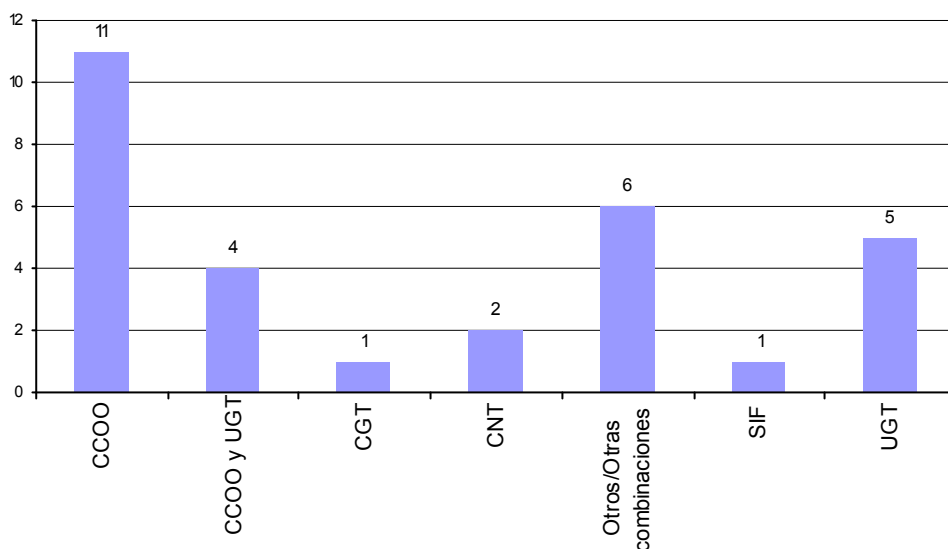
Desde: 1/1/2022

Hasta: 31/12/2022

Promotores de mediación en caso de huelga



Mediaciones directamente promovidas por organizaciones en caso de huelga



Desglose

CCOO

CCOO-ENSENYAMENT	1
CCOO-HABITAT	2
CCOO-INDUSTRIA	4
CCOO-SANITAT	1
CCOO-SERVEIS A LA CIUTADANIA	3

Suma **CCOO** 11

CCOO y UGT

CCOO-INDUSTRIA y UGT-FICA	2
CCOO-PV y UGT-PV	1
CCOO-SERVEIS A LA CIUTADANIA y UGT-TRANSPORTS I TELECOMU	1

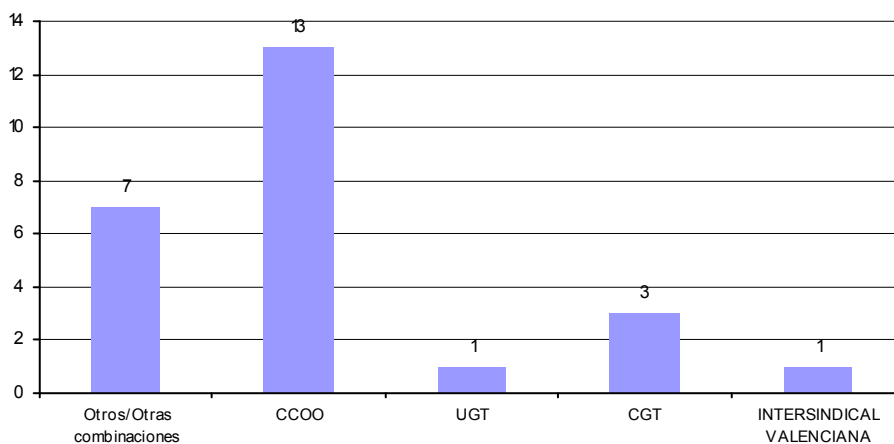
Suma **CCOO y UGT** 4

CGT		
CGT		1
	Suma CGT	1
CNT		
CNT		2
	Suma CNT	2
Otros/Otras combinaciones		
CCOO Y SIF		1
CONSEJO SINDICAL OBRERO		1
OTRAS COMBINACIONES (org. sind.)		3
SINDICATO DE VIGILANTES Y SERVICIOS DE LA C. V. (SVS-CV)		1
	Suma Otros/Otras combinaciones	6
SIF		
SIF		1
	Suma SIF	1
UGT		
UGT-FICA (Industria, construcció i agro)		4
UGT-FSP (Serveis públics)		1
	Suma UGT	5
	Suma total:	30

Asesoría en mediaciones solicitadas por la representación de los trabajadores a consecuencia de huelga

Desde: 1/1/2022

Hasta: 31/12/2022



Desglose

CCOO	
CCOO-ENSENYAMENT	2
CCOO-HABITAT	3
CCOO-INDUSTRIA	4
CCOO-PV	2
CCOO-SANITAT	1
CCOO-SERVEIS A LA CIUTADANIA	1
Suma CCOO	13
CGT	
CGT	3
Suma CGT	3
INTERINDICAL VALENCIANA	
INTERINDICAL VALENCIANA	1
Suma INTERINDICAL VALENC	1
Otros/Otras combinaciones	
OTRAS COMBINACIONES (org. sind.)	7
Suma Otros/Otras combinacion	7
UGT	
UGT-PV	1
Suma UGT	1
Suma total:	25

4

ALICANTE



Tribunal de Arbitraje Laboral

Resumen de procedimientos entre el 01/01/2022 y el 31/12/2022

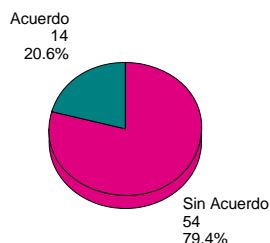
Sección provincial: Alicante

Ámbito: Todos los Ámbitos

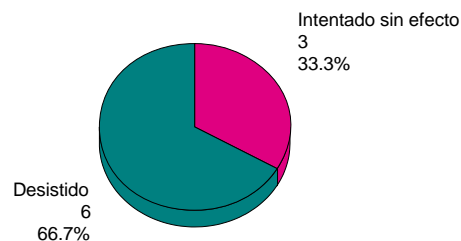
Tipo de conflicto: Todos

	Nº	%	Trabajadores	%	Empresas	%
Pendientes anteriores	4		804		4	
Arbitrajes	0		0		0	
Mediaciones	4		804		4	
Procedimientos presentados	77		34.746		866	
Arbitrajes	1		368		14	
Mediaciones	76		34.378		852	
Procedimientos finalizados	78	100,00%	35.171	100,00%	867	100,00%
Arbitrajes	1	1,28%	368	1,05%	14	1,61%
Mediaciones	77	98,72%	34.803	98,95%	853	98,39%
Mediaciones efectivas	68	87,18%	33.482	95,19%	844	97,35%
Acuerdo	14	20,59%	4.220	12,60%	326	38,63%
Sin Acuerdo	54	79,41%	29.262	87,40%	518	61,37%
Mediaciones no efectivas	9	11,54%	1.321	3,76%	9	1,04%
Intentado sin efecto	3	33,33%	185	14,00%	3	33,33%
Desistido	6	66,67%	1.136	86,00%	6	66,67%
Archivo	0	0,00%	0	0,00%	0	0,00%
Procedimientos pendientes	3	100,00%	379	100,00%	3	100,00%
Arbitrajes	0	0,00%	0	0,00%	0	0,00%
Mediaciones	3	100,00%	379	100,00%	3	100,00%

Mediaciones Efectivas



Mediaciones No Efectivas



Procedimientos presentados por Sector de Actividad entre el 01/01/2021 y el 31/12/2022

Tipo de expedientes: Todos

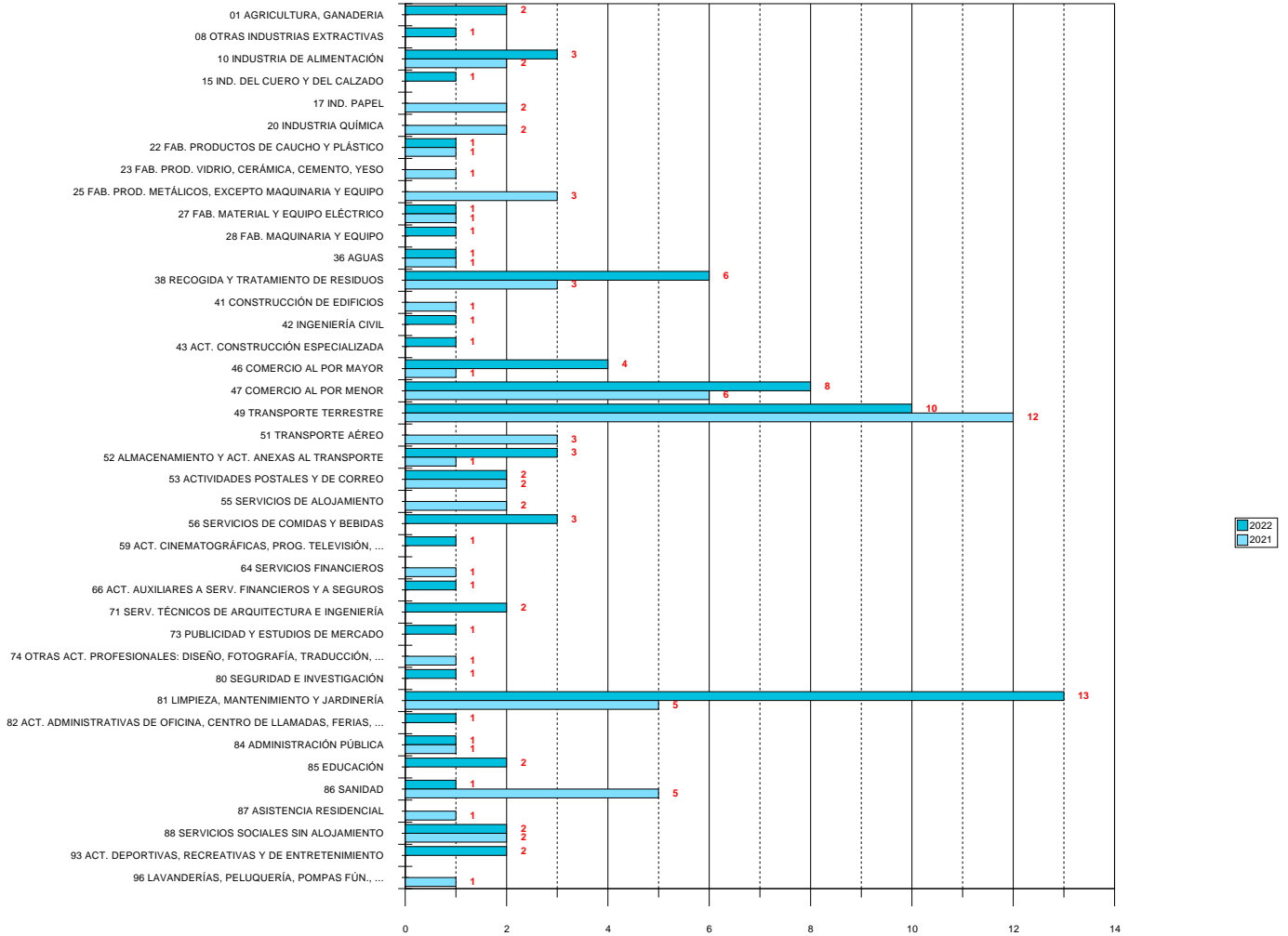
Total expedientes:

138

Sección provincial: Alicante

Ámbito: Todos

Tipo de conflicto: Todos

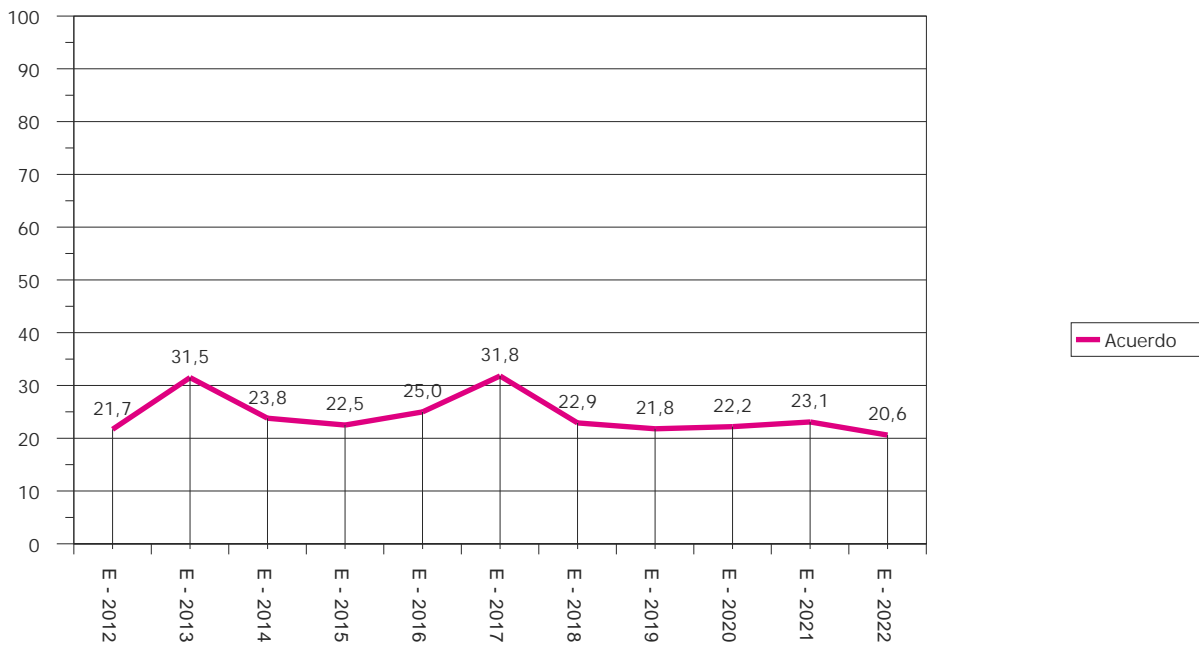


Conciliaciones - Mediaciones efectivamente tramitadas entre el 01/01/2012 y el 31/12/2022

Sección provincial: Alicante

Tipo de conflicto: Todos

Conciliaciones mediaciones efectivamente tramitadas: Evolución porcentual



Tribunal de Arbitraje Laboral

Resumen de procedimientos entre el 01/01/2022 y el 31/12/2022

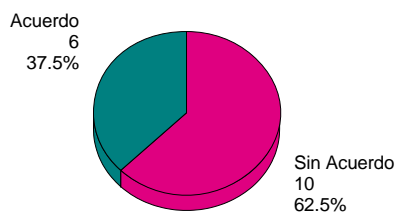
Sección provincial: Alicante

Ámbito: Todos los Ámbitos

Tipo de conflicto: Convocatoria de huelga

	Nº	%	Trabajadores	%	Empresas	%
Pendientes anteriores	1		72		1	
Arbitrajes	0		0		0	
Mediaciones	1		72		1	
Procedimientos presentados	16		5.306		315	
Arbitrajes	0		0		0	
Mediaciones	16		5.306		315	
Procedimientos finalizados	17	100,00%	5.378	100,00%	316	100,00%
Arbitrajes	0	0,00%	0	0,00%	0	0,00%
Mediaciones	17	100,00%	5.378	100,00%	316	100,00%
Mediaciones efectivas	16	94,12%	5.370	99,85%	315	99,68%
Acuerdo	6	37,50%	3.258	60,67%	305	96,83%
Sin Acuerdo	10	62,50%	2.112	39,33%	10	3,17%
Mediaciones no efectivas	1	5,88%	8	0,15%	1	0,32%
Intentado sin efecto	0	0,00%	0	0,00%	0	0,00%
Desistido	1	100,00%	8	100,00%	1	100,00%
Archivo	0	0,00%	0	0,00%	0	0,00%
Procedimientos pendientes	0	100,00%	0	100,00%	0	100,00%
Arbitrajes	0	0,00%	0	0,00%	0	0,00%
Mediaciones	0	0,00%	0	0,00%	0	0,00%

Mediaciones Efectivas



Mediaciones No Efectivas



Procedimientos presentados por Sector de Actividad entre el 01/01/2021 y el 31/12/2022

Tipo de expedientes: Todos

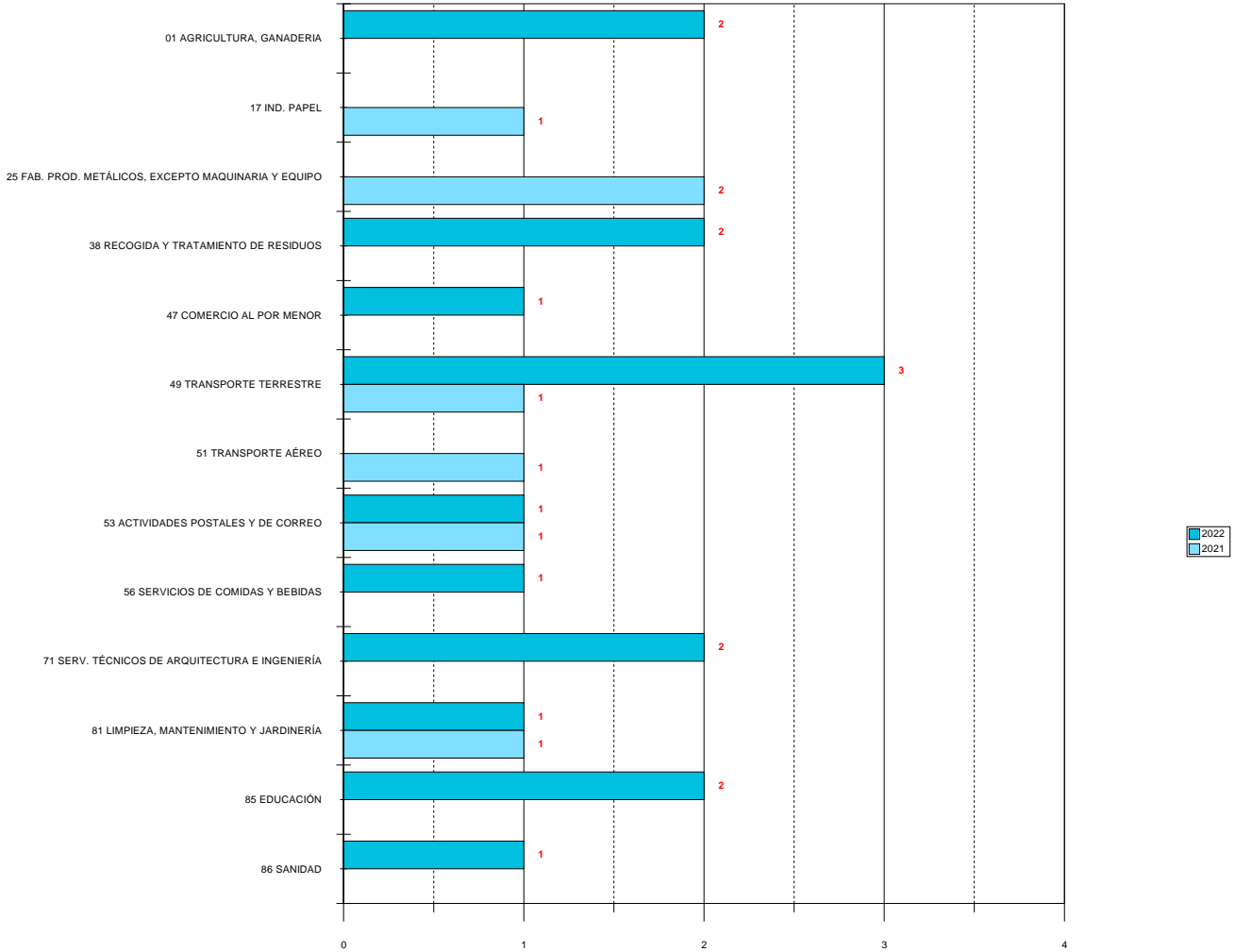
Total expedientes:

23

Sección provincial: Alicante

Ámbito: Todos

Tipo de conflicto: Convocatoria de huelga



Tribunal de Arbitraje Laboral

Resumen de Mediaciones por sector entre el 01/01/2022 y el 31/12/2022

Sección provincial: Alicante

Ámbito: Todos los Ámbitos

Tipo de conflicto: Convocatoria de huelga

TOTAL MEDIACIONES	17	MEDIACIONES EFECTIVAS				MEDIACIONES NO EFECTIVAS							
		16	Acuerdo	%	Sin Acuerdo	%	1	Int. sin efect.%	Desistido	%	Archivo	%	
101 AGRICULTURA, GANADERIA	2	2	0	0,00	2	100,00	0	0	0,00	0	0,00	0	0,00
3838 RECOGIDA Y TRATAMIENTO DE RESIDUOS	2	2	1	50,00	1	50,00	0	0	0,00	0	0,00	0	0,00
4747 COMERCIO AL POR MENOR	1	1	1	100,00	0	0,00	0	0	0,00	0	0,00	0	0,00
4949 TRANSPORTE TERRESTRE	3	3	1	33,33	2	66,67	0	0	0,00	0	0,00	0	0,00
5353 ACTIVIDADES POSTALES Y DE CORREO	1	1	0	0,00	1	100,00	0	0	0,00	0	0,00	0	0,00
5656 SERVICIOS DE COMIDAS Y BEBIDAS	1	0	0	0,00	0	0,00	1	0	0,00	1	100,00	0	0,00
7171 SERV. TÉCNICOS DE ARQUITECTURA E INGENIERÍA	2	2	2	100,00	0	0,00	0	0	0,00	0	0,00	0	0,00
8181 LIMPIEZA, MANTENIMIENTO Y JARDINERÍA	2	2	1	50,00	1	50,00	0	0	0,00	0	0,00	0	0,00
8585 EDUCACIÓN	2	2	0	0,00	2	100,00	0	0	0,00	0	0,00	0	0,00
8686 SANIDAD	1	1	0	0,00	1	100,00	0	0	0,00	0	0,00	0	0,00

Tribunal de Arbitraje Laboral

Procedimientos de conciliación y mediación en huelga. Evolución mensual y acumulada

Ejercicio 2022: Entre 01/01/2022 y 31/12/2022

Sección provincial: Alicante

Ámbito: Todos los Ámbitos

Mensual					
Ejercicio 2022	Huelgas convocadas	Trabajadores	Empresas	Horas convocadas (*)	Convocatorias indefinidas (**)
Enero	-	-	-	-	-
Febrero	2	261	2	-	2
Marzo	1	120	1	-	1
Abril	3	1.345	3	28.800	2
Mayo	2	3.004	301	320	1
Junio	2	161	2	4.384	1
Julio	1	50	1	-	1
Agosto	-	-	-	-	-
Septiembre	-	-	-	-	-
Octubre	2	133	2	244	1
Noviembre	2	110	2	-	2
Diciembre	1	122	1	976	-

Acumulado					
Ejercicio 2022	Huelgas convocadas	Trabajadores	Empresas	Horas convocadas (*)	Convocatorias indefinidas (**)
Enero	0	0	0	0	0
Febrero	2	261	2	0	2
Marzo	3	381	3	0	3
Abril	6	1.726	6	28.800	5
Mayo	8	4.730	307	29.120	6
Junio	10	4.891	309	33.504	7
Julio	11	4.941	310	33.504	8
Agosto	11	4.941	310	33.504	8
Septiembre	11	4.941	310	33.504	8
Octubre	13	5.074	312	33.748	9
Noviembre	15	5.184	314	33.748	11
Diciembre	16	5.306	315	34.724	11

(*) No incluyen las correspondientes a huelgas indefinidas

(**) De entre todas las huelgas convocadas

Tribunal de Arbitraje Laboral

Huelgas desconvocadas por acuerdo ante el TAL: Horas desconvocadas. Evolución mensual y acumulada

Ejercicio 2022: Entre 01/01/2022 y 31/12/2022

Sección provincial: Alicante

Ámbito: Todos los Ámbitos

Mensual				
2022	Huelgas desconvocadas	Horas desconvocadas (*)	Convocatorias indefinidas desconvocadas (**)	Valor mensual horas desconvocadas (***)
Enero	-	-	-	-
Febrero	1	-	1	-
Marzo	-	-	-	-
Abril	-	-	-	-
Mayo	2	320	1	6.659,20
Junio	1	-	1	-
Julio	-	-	-	-
Agosto	-	-	-	-
Septiembre	-	-	-	-
Octubre	-	-	-	-
Noviembre	2	-	2	-
Diciembre	-	-	-	-

Acumulado				
2022	Huelgas desconvocadas	Horas desconvocadas (*)	Convocatorias indefinidas desconvocadas (**)	Valor mensual horas desconvocadas (***)
Enero	0	0	0	0,00
Febrero	1	0	1	0,00
Marzo	1	0	1	0,00
Abril	1	0	1	0,00
Mayo	3	320	2	6.659,20
Junio	4	320	3	6.659,20
Julio	4	320	3	6.659,20
Agosto	4	320	3	6.659,20
Septiembre	4	320	3	6.659,20
Octubre	4	320	3	6.659,20
Noviembre	6	320	5	6.659,20
Diciembre	6	320	5	6.659,20

(*) No incluyen las correspondientes a huelgas indefinidas desconvocadas

(**) De entre todas las huelgas desconvocadas

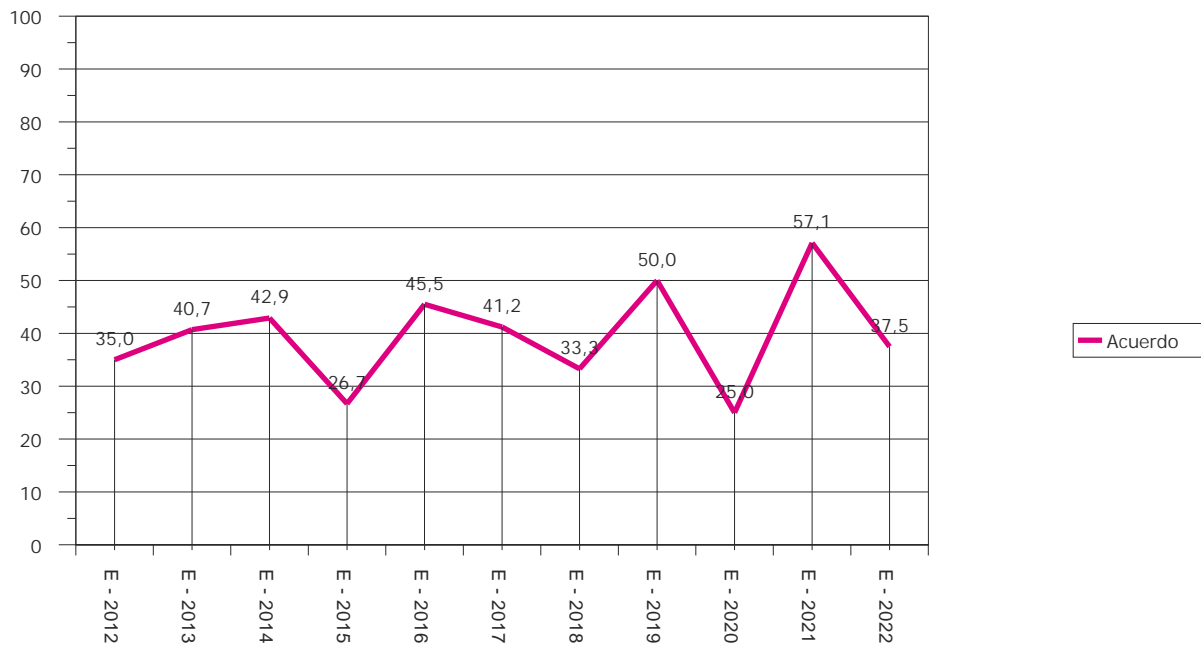
(***) Horas desconvocadas por 20,81 Euros / hora. (Coste Laboral total por hora efectiva para la Comunitat Valenciana. 3T/2022. Encuesta Trimestral de Coste Laboral. Fuente: I.N.E.). No incluye las huelgas indefinidas desconvocadas.

Conciliaciones - Mediaciones efectivamente tramitadas entre el 01/01/2012 y el 31/12/2022

Sección provincial: Alicante

Tipo de conflicto: Convocatoria de huelga

Conciliaciones mediaciones efectivamente tramitadas: Evolución porcentual



5

CASTELLÓN



Tribunal de Arbitraje Laboral

Resumen de procedimientos entre el 01/01/2022 y el 31/12/2022

Sección provincial: Castellón

Ámbito: Todos los Ámbitos

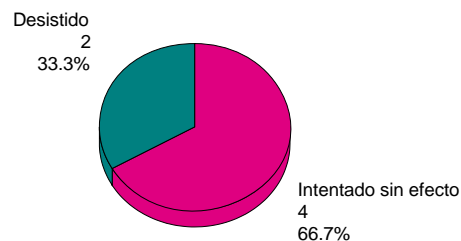
Tipo de conflicto: Todos

	Nº	%	Trabajadores	%	Empresas	%
Pendientes anteriores	2		170		2	
Arbitrajes	0		0		0	
Mediaciones	2		170		2	
Procedimientos presentados	39		10.070		289	
Arbitrajes	0		0		0	
Mediaciones	39		10.070		289	
Procedimientos finalizados	40	100,00%	10.120	100,00%	290	100,00%
Arbitrajes	0	0,00%	0	0,00%	0	0,00%
Mediaciones	40	100,00%	10.120	100,00%	290	100,00%
Mediaciones efectivas	34	85,00%	9.088	89,80%	284	97,93%
Acuerdo	3	8,82%	152	1,67%	3	1,06%
Sin Acuerdo	31	91,18%	8.936	98,33%	281	98,94%
Mediaciones no efectivas	6	15,00%	1.032	10,20%	6	2,07%
Intentado sin efecto	4	66,67%	570	55,23%	4	66,67%
Desistido	2	33,33%	462	44,77%	2	33,33%
Archivo	0	0,00%	0	0,00%	0	0,00%
Procedimientos pendientes	1	100,00%	120	100,00%	1	100,00%
Arbitrajes	0	0,00%	0	0,00%	0	0,00%
Mediaciones	1	100,00%	120	100,00%	1	100,00%

Mediaciones Efectivas



Mediaciones No Efectivas



Procedimientos presentados por Sector de Actividad entre el 01/01/2021 y el 31/12/2022

Tipo de expedientes: Todos

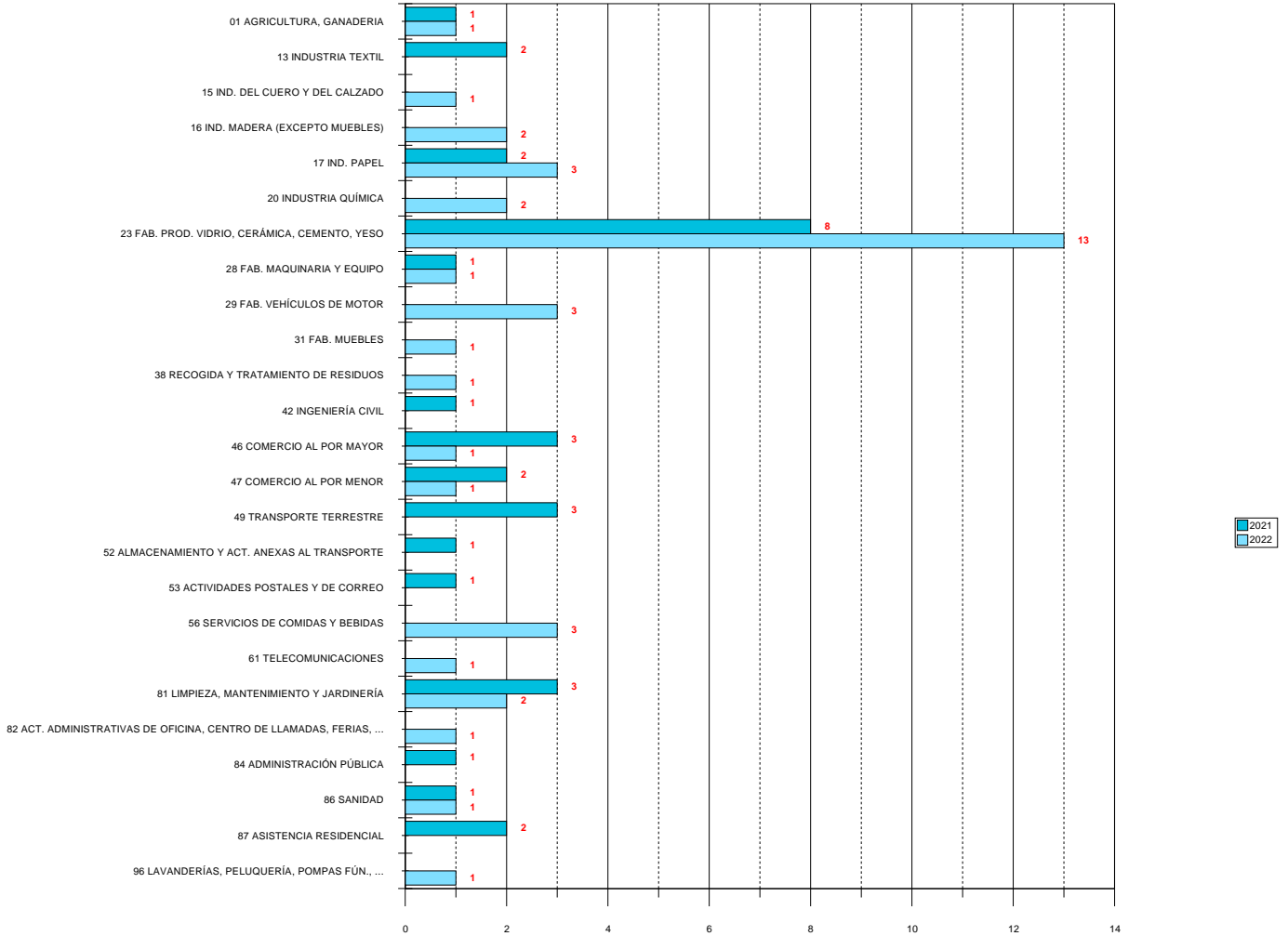
Total expedientes:

71

Sección provincial: Castellón

Ámbito: Todos

Tipo de conflicto: Todos

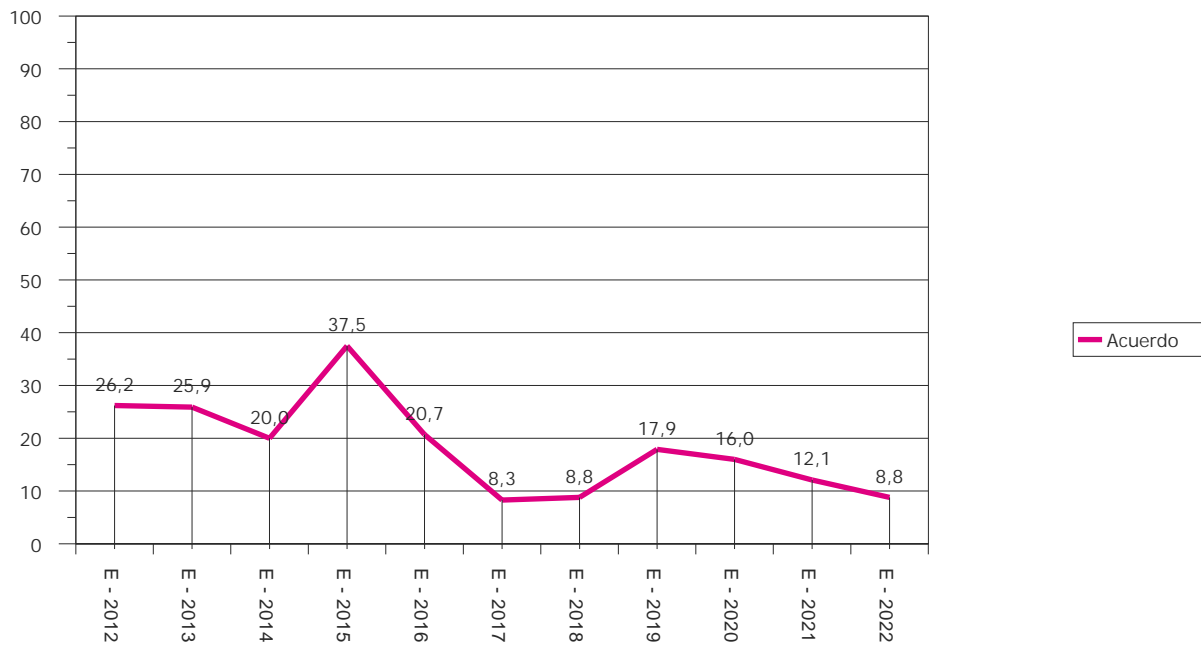


Conciliaciones - Mediaciones efectivamente tramitadas entre el 01/01/2012 y el 31/12/2022

Sección provincial: Castellón

Tipo de conflicto: Todos

Conciliaciones mediaciones efectivamente tramitadas: Evolución porcentual



Tribunal de Arbitraje Laboral

Resumen de procedimientos entre el 01/01/2022 y el 31/12/2022

Sección provincial: Castellón

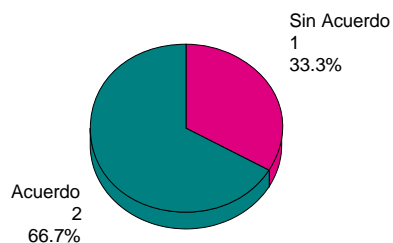
Ámbito: Todos los Ámbitos

Tipo de conflicto: Convocatoria de huelga

	Nº	%	Trabajadores	%	Empresas	%
Pendientes anteriores	1		50		1	
Arbitrajes	0		0		0	
Mediaciones	1		50		1	
Procedimientos presentados	2		323		2	
Arbitrajes	0		0		0	
Mediaciones	2		323		2	
Procedimientos finalizados	3	100,00%	373	100,00%	3	100,00%
Arbitrajes	0	0,00%	0	0,00%	0	0,00%
Mediaciones	3	100,00%	373	100,00%	3	100,00%
Mediaciones efectivas	3	100,00%	373	100,00%	3	100,00%
Acuerdo	2	66,67%	72	19,30%	2	66,67%
Sin Acuerdo	1	33,33%	301	80,70%	1	33,33%
Mediaciones no efectivas	0	0,00%	0	0,00%	0	0,00%
Intentado sin efecto	0	0,00%	0	0,00%	0	0,00%
Desistido	0	0,00%	0	0,00%	0	0,00%
Archivo	0	0,00%	0	0,00%	0	0,00%
Procedimientos pendientes	0	100,00%	0	100,00%	0	100,00%
Arbitrajes	0	0,00%	0	0,00%	0	0,00%
Mediaciones	0	0,00%	0	0,00%	0	0,00%

Mediaciones Efectivas

Mediaciones No Efectivas



Procedimientos presentados por Sector de Actividad entre el 01/01/2021 y el 31/12/2022

Tipo de expedientes: Todos

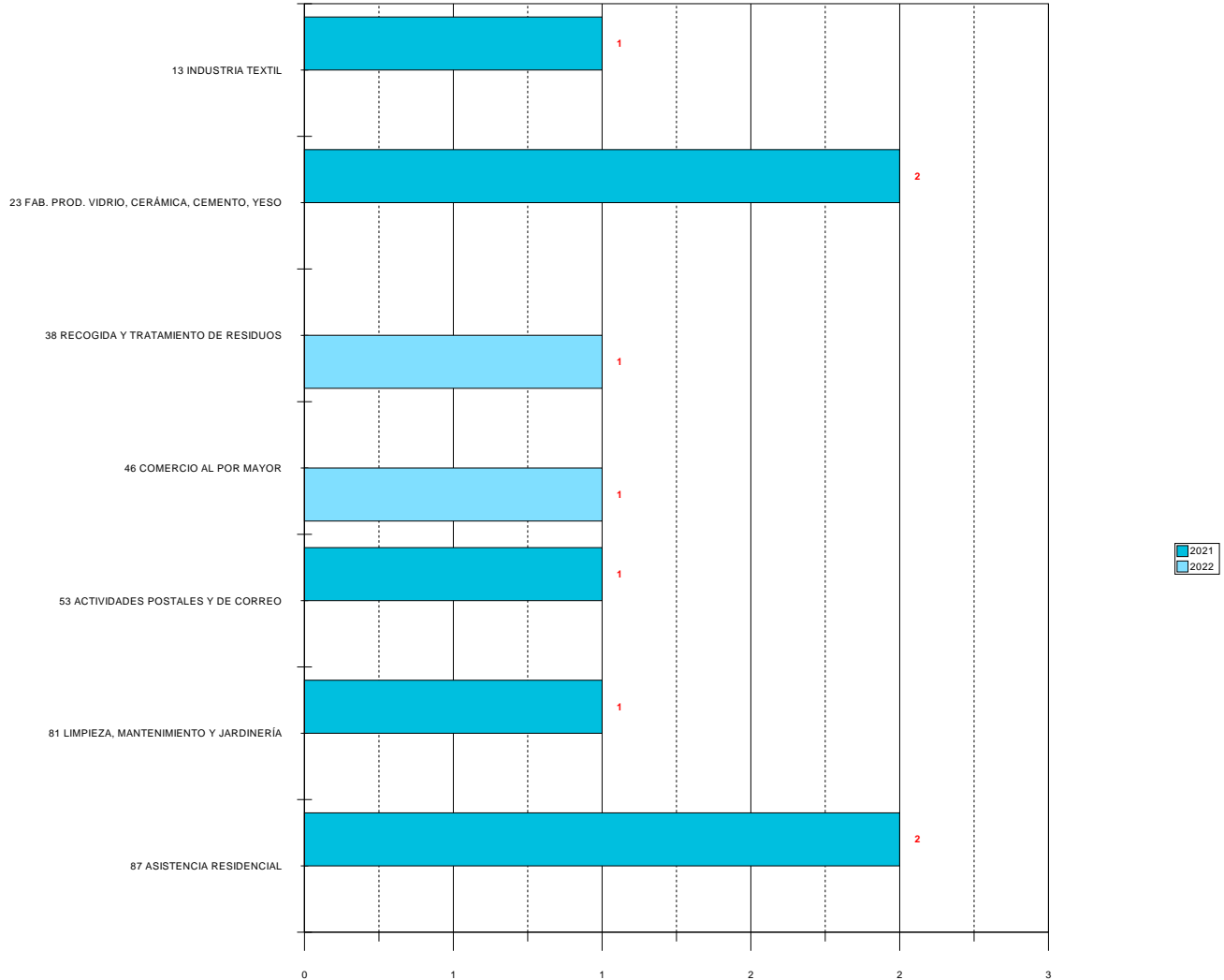
Total expedientes:

9

Sección provincial: Castellón

Ámbito: Todos

Tipo de conflicto: Convocatoria de huelga



Tribunal de Arbitraje Laboral

Resumen de Mediaciones por sector entre el 01/01/2022 y el 31/12/2022

Sección provincial: Castellón

Ámbito: Todos los Ámbitos

Tipo de conflicto: Convocatoria de huelga

TOTAL MEDIACIONES	3	MEDIACIONES EFECTIVAS				MEDIACIONES NO EFECTIVAS							
		3	Acuerdo	%	Sin Acuerdo	%	0	Int. sin efect.%	Desistido	%	Archivo	%	
3838 RECOGIDA Y TRATAMIENTO DE RESIDUOS	1	1	1	100,00	0	0,00	0	0	0,00	0	0,00	0	0,00
4646 COMERCIO AL POR MAYOR	1	1	0	0,00	1	100,00	0	0	0,00	0	0,00	0	0,00
5353 ACTIVIDADES POSTALES Y DE CORREO	1	1	1	100,00	0	0,00	0	0	0,00	0	0,00	0	0,00

Tribunal de Arbitraje Laboral

Procedimientos de conciliación y mediación en huelga. Evolución mensual y acumulada

Ejercicio 2022: Entre 01/01/2022 y 31/12/2022

Sección provincial: Castellón

Ámbito: Todos los Ámbitos

Mensual					
Ejercicio 2022	Huelgas convocadas	Trabajadores	Empresas	Horas convocadas (*)	Convocatorias indefinidas (**)
Enero	-	-	-	-	-
Febrero	1	301	1	9.632	-
Marzo	-	-	-	-	-
Abril	-	-	-	-	-
Mayo	-	-	-	-	-
Junio	-	-	-	-	-
Julio	-	-	-	-	-
Agosto	-	-	-	-	-
Septiembre	-	-	-	-	-
Octubre	-	-	-	-	-
Noviembre	-	-	-	-	-
Diciembre	1	22	1	704	-

Acumulado					
Ejercicio 2022	Huelgas convocadas	Trabajadores	Empresas	Horas convocadas (*)	Convocatorias indefinidas (**)
Enero	0	0	0	0	0
Febrero	1	301	1	9.632	0
Marzo	1	301	1	9.632	0
Abril	1	301	1	9.632	0
Mayo	1	301	1	9.632	0
Junio	1	301	1	9.632	0
Julio	1	301	1	9.632	0
Agosto	1	301	1	9.632	0
Septiembre	1	301	1	9.632	0
Octubre	1	301	1	9.632	0
Noviembre	1	301	1	9.632	0
Diciembre	2	323	2	10.336	0

(*) No incluyen las correspondientes a huelgas indefinidas

(**) De entre todas las huelgas convocadas

Tribunal de Arbitraje Laboral

Huelgas desconvocadas por acuerdo ante el TAL: Horas desconvocadas. Evolución mensual y acumulada

Ejercicio 2022: Entre 01/01/2022 y 31/12/2022

Sección provincial: Castellón

Ámbito: Todos los Ámbitos

Mensual				
2022	Huelgas desconvocadas	Horas desconvocadas (*)	Convocatorias indefinidas desconvocadas (**)	Valor mensual horas desconvocadas (***)
Enero	-	-	-	-
Febrero	-	-	-	-
Marzo	-	-	-	-
Abril	-	-	-	-
Mayo	-	-	-	-
Junio	-	-	-	-
Julio	-	-	-	-
Agosto	-	-	-	-
Septiembre	-	-	-	-
Octubre	-	-	-	-
Noviembre	-	-	-	-
Diciembre	1	704	-	14.650,24

Acumulado				
2022	Huelgas desconvocadas	Horas desconvocadas (*)	Convocatorias indefinidas desconvocadas (**)	Valor mensual horas desconvocadas (***)
Enero	0	0	0	0,00
Febrero	0	0	0	0,00
Marzo	0	0	0	0,00
Abril	0	0	0	0,00
Mayo	0	0	0	0,00
Junio	0	0	0	0,00
Julio	0	0	0	0,00
Agosto	0	0	0	0,00
Septiembre	0	0	0	0,00
Octubre	0	0	0	0,00
Noviembre	0	0	0	0,00
Diciembre	1	704	0	14.650,24

(*) No incluyen las correspondientes a huelgas indefinidas desconvocadas

(**) De entre todas las huelgas desconvocadas

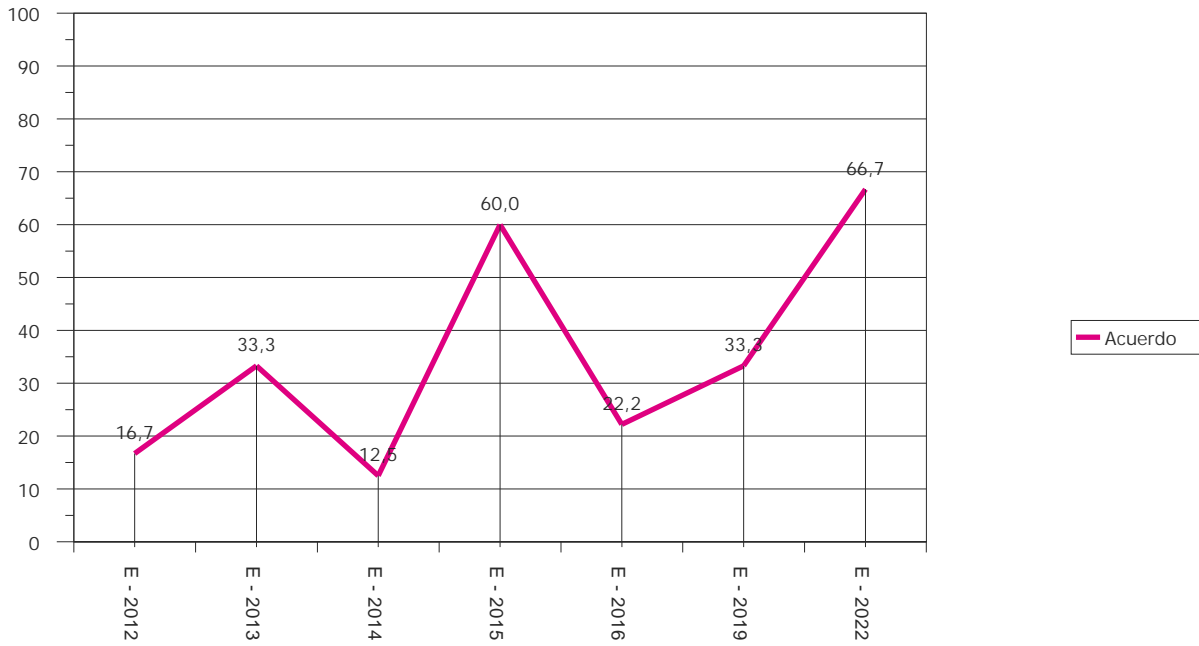
(***) Horas desconvocadas por 20,81 Euros / hora. (Coste Laboral total por hora efectiva para la Comunitat Valenciana. 3T/2022. Encuesta Trimestral de Coste Laboral. Fuente: I.N.E.). No incluye las huelgas indefinidas desconvocadas.

Conciliaciones - Mediaciones efectivamente tramitadas entre el 01/01/2012 y el 31/12/2022

Sección provincial: Castellón

Tipo de conflicto: Convocatoria de huelga

Conciliaciones mediaciones efectivamente tramitadas: Evolución porcentual



6

VALENCIA



Tribunal de Arbitraje Laboral

Resumen de procedimientos entre el 01/01/2022 y el 31/12/2022

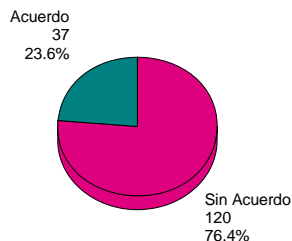
Sección provincial: Valencia

Ámbito: Todos los Ámbitos

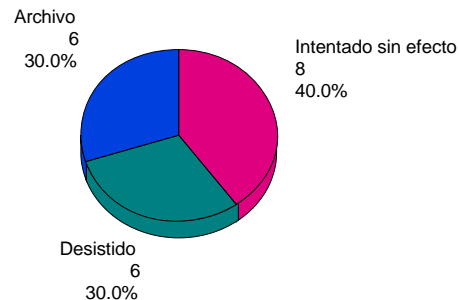
Tipo de conflicto: Todos

	Nº	%	Trabajadores	%	Empresas	%
Pendientes anteriores	17		4.113		17	
Arbitrajes	0		0		0	
Mediaciones	17		4.113		17	
Procedimientos presentados	172		126.762		2.698	
Arbitrajes	2		166		2	
Mediaciones	170		126.596		2.696	
Procedimientos finalizados	178	100,00%	129.963	100,00%	2.704	100,00%
Arbitrajes	1	0,56%	83	0,06%	1	0,04%
Mediaciones	177	99,44%	129.880	99,94%	2.703	99,96%
Mediaciones efectivas	157	88,20%	125.465	96,54%	2.683	99,22%
Acuerdo	37	23,57%	23.204	18,49%	1.639	61,09%
Sin Acuerdo	120	76,43%	102.261	81,51%	1.044	38,91%
Mediaciones no efectivas	20	11,24%	4.415	3,40%	20	0,74%
Intentado sin efecto	8	40,00%	360	8,15%	8	40,00%
Desistido	6	30,00%	1.361	30,83%	6	30,00%
Archivo	6	30,00%	2.694	61,02%	6	30,00%
Procedimientos pendientes	10	100,00%	829	100,00%	10	100,00%
Arbitrajes	0	0,00%	0	0,00%	0	0,00%
Mediaciones	10	100,00%	829	100,00%	10	100,00%

Mediaciones Efectivas



Mediaciones No Efectivas



Procedimientos presentados por Sector de Actividad entre el 01/01/2021 y el 31/12/2022

Tipo de expedientes: Todos

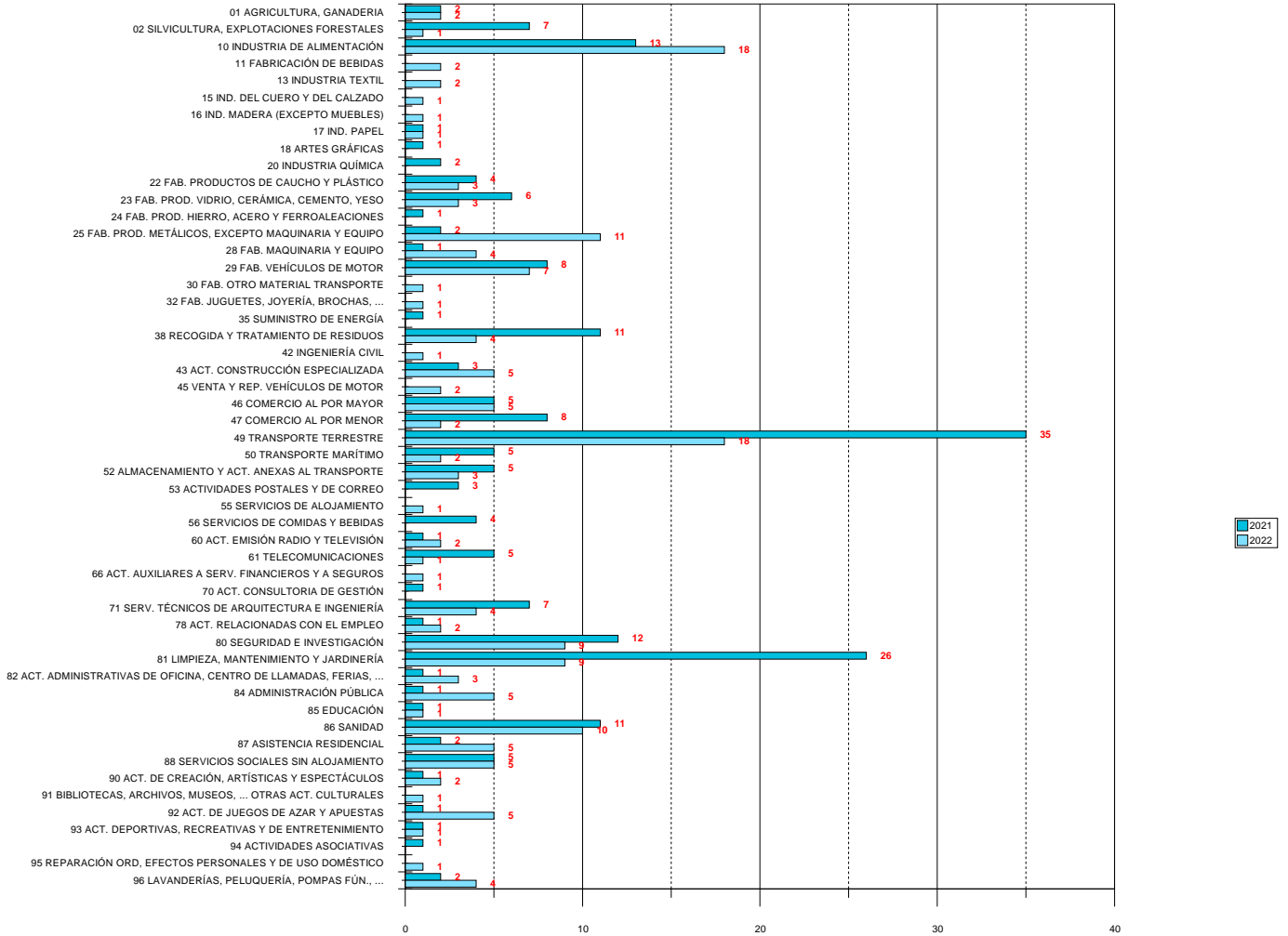
Total expedientes:

380

Sección provincial: Valencia

Ámbito: Todos

Tipo de conflicto: Todos

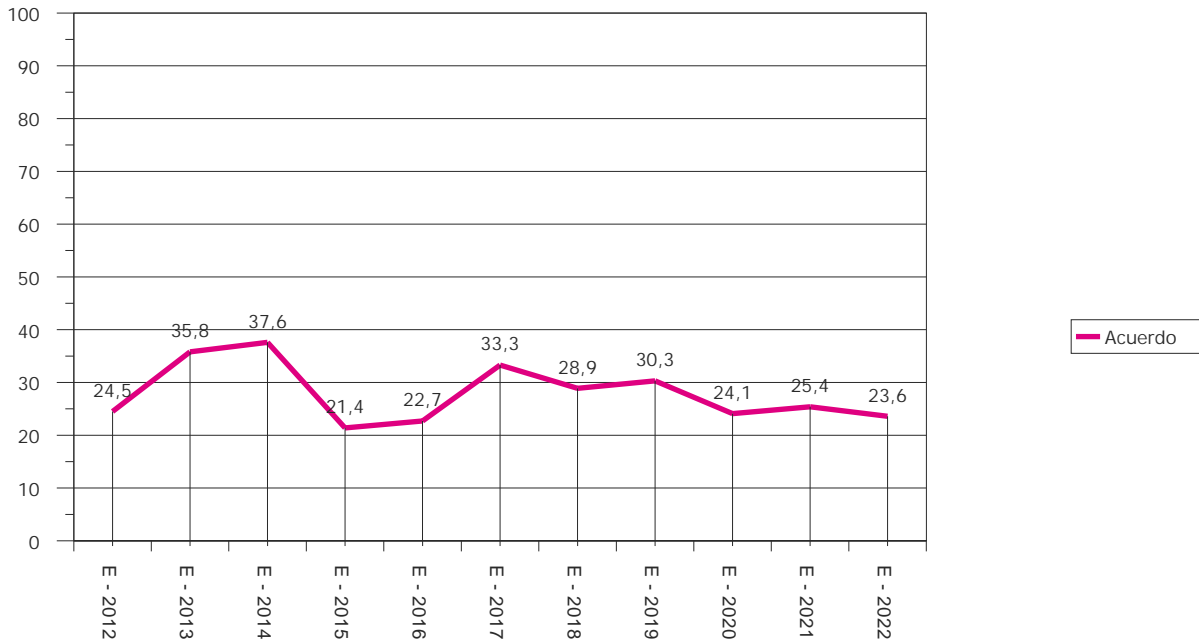


Conciliaciones - Mediaciones efectivamente tramitadas entre el 01/01/2012 y el 31/12/2022

Sección provincial: Valencia

Tipo de conflicto: Todos

Conciliaciones mediaciones efectivamente tramitadas: Evolución porcentual



Tribunal de Arbitraje Laboral

Resumen de procedimientos entre el 01/01/2022 y el 31/12/2022

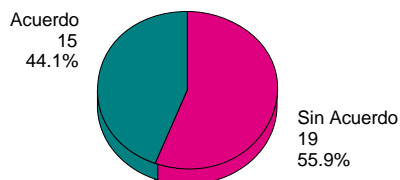
Sección provincial: Valencia

Ámbito: Todos los Ámbitos

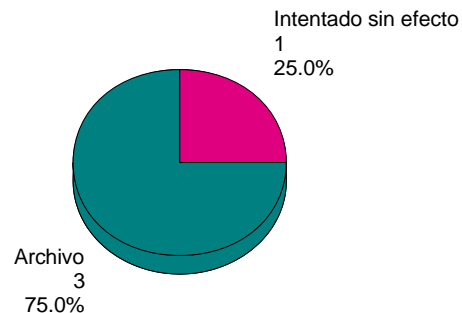
Tipo de conflicto: Convocatoria de huelga

	Nº	%	Trabajadores	%	Empresas	%
Pendientes anteriores	3		243		3	
Arbitrajes	0		0		0	
Mediaciones	3		243		3	
Procedimientos presentados	37		64.483		592	
Arbitrajes	0		0		0	
Mediaciones	37		64.483		592	
Procedimientos finalizados	38	100,00%	64.519	100,00%	593	100,00%
Arbitrajes	0	0,00%	0	0,00%	0	0,00%
Mediaciones	38	100,00%	64.519	100,00%	593	100,00%
Mediaciones efectivas	34	89,47%	62.614	97,05%	589	99,33%
Acuerdo	15	44,12%	18.813	30,05%	118	20,03%
Sin Acuerdo	19	55,88%	43.801	69,95%	471	79,97%
Mediaciones no efectivas	4	10,53%	1.905	2,95%	4	0,67%
Intentado sin efecto	1	25,00%	12	0,63%	1	25,00%
Desistido	0	0,00%	0	0,00%	0	0,00%
Archivo	3	75,00%	1.893	99,37%	3	75,00%
Procedimientos pendientes	2	100,00%	207	100,00%	2	100,00%
Arbitrajes	0	0,00%	0	0,00%	0	0,00%
Mediaciones	2	100,00%	207	100,00%	2	100,00%

Mediaciones Efectivas



Mediaciones No Efectivas



Procedimientos presentados por Sector de Actividad entre el 01/01/2021 y el 31/12/2022

Tipo de expedientes: Todos

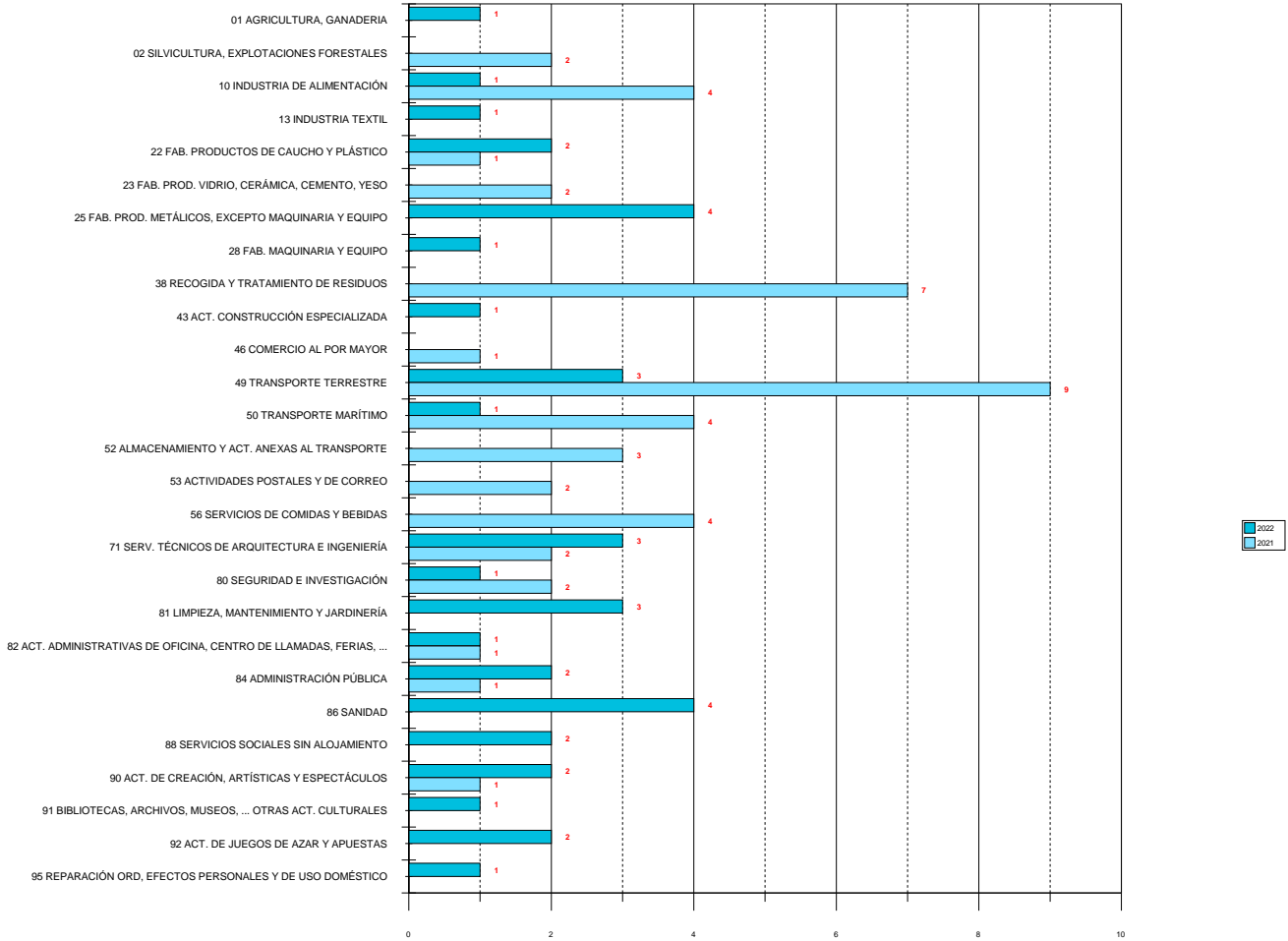
Total expedientes:

83

Sección provincial: Valencia

Ámbito: Todos

Tipo de conflicto: Convocatoria de huelga



2022
2021

Tribunal de Arbitraje Laboral

Resumen de Mediaciones por sector entre el 01/01/2022 y el 31/12/2022

Sección provincial: Valencia

Ámbito: Todos los Ámbitos

Tipo de conflicto: Convocatoria de huelga

TOTAL MEDIACIONES	38	MEDIACIONES EFECTIVAS				MEDIACIONES NO EFECTIVAS							
		34	Acuerdo	%	Sin Acuerdo	%	4	Int. sin efect.%	Desistido	%	Archivo	%	
101 AGRICULTURA, GANADERIA	1	1	0	0,00	1	100,00	0	0	0,00	0	0,00	0	0,00
1010 INDUSTRIA DE ALIMENTACIÓN	1	0	0	0,00	0	0,00	1	0	0,00	0	0,00	1	100,00
1313 INDUSTRIA TEXTIL	1	1	1	100,00	0	0,00	0	0	0,00	0	0,00	0	0,00
2222 FAB. PRODUCTOS DE CAUCHO Y PLÁSTICO	2	1	1	100,00	0	0,00	1	0	0,00	0	0,00	1	100,00
2525 FAB. PROD. METÁLICOS, EXCEPTO MAQUINARIA Y EQUIPO	4	4	2	50,00	2	50,00	0	0	0,00	0	0,00	0	0,00
2828 FAB. MAQUINARIA Y EQUIPO	1	1	1	100,00	0	0,00	0	0	0,00	0	0,00	0	0,00
4343 ACT. CONSTRUCCIÓN ESPECIALIZADA	1	1	0	0,00	1	100,00	0	0	0,00	0	0,00	0	0,00
4949 TRANSPORTE TERRESTRE	3	3	1	33,33	2	66,67	0	0	0,00	0	0,00	0	0,00
5050 TRANSPORTE MARÍTIMO	2	2	1	50,00	1	50,00	0	0	0,00	0	0,00	0	0,00
5353 ACTIVIDADES POSTALES Y DE CORREO	1	1	1	100,00	0	0,00	0	0	0,00	0	0,00	0	0,00
7171 SERV. TÉCNICOS DE ARQUITECTURA E INGENIERÍA	3	3	1	33,33	2	66,67	0	0	0,00	0	0,00	0	0,00
8080 SEGURIDAD E INVESTIGACIÓN	1	1	0	0,00	1	100,00	0	0	0,00	0	0,00	0	0,00
8181 LIMPIEZA, MANTENIMIENTO Y JARDINERÍA	3	3	2	66,67	1	33,33	0	0	0,00	0	0,00	0	0,00
8282 ACT. ADMINISTRATIVAS DE OFICINA, CENTRO DE LLAMADAS, FERIAS, ...	1	1	0	0,00	1	100,00	0	0	0,00	0	0,00	0	0,00
8484 ADMINISTRACIÓN PÚBLICA	2	2	1	50,00	1	50,00	0	0	0,00	0	0,00	0	0,00
8686 SANIDAD	3	2	1	50,00	1	50,00	1	0	0,00	0	0,00	1	100,00
8888 SERVICIOS SOCIALES SIN ALOJAMIENTO	2	2	1	50,00	1	50,00	0	0	0,00	0	0,00	0	0,00

Tribunal de Arbitraje Laboral

Resumen de Mediaciones por sector entre el 01/01/2022 y el 31/12/2022

Sección provincial: Valencia

Ámbito: Todos los Ámbitos

Tipo de conflicto: Convocatoria de huelga

TOTAL MEDIACIONES	MEDIACIONES EFECTIVAS				MEDIACIONES NO EFECTIVAS			
	38	34	Acuerdo	Sin Acuerdo	4	Int. sin efect.	Desistido	Archivo
9090 ACT. DE CREACIÓN, ARTÍSTICAS Y ESPECTÁCULOS	2	2	0 0,00	2 100,00	0	0 0,00	0 0,00	0 0,00
9191 BIBLIOTECAS, ARCHIVOS, MUSEOS, ... OTRAS ACT. CULTURALES	1	1	0 0,00	1 100,00	0	0 0,00	0 0,00	0 0,00
9292 ACT. DE JUEGOS DE AZAR Y APUESTAS	2	2	1 50,00	1 50,00	0	0 0,00	0 0,00	0 0,00
9595 REPARACIÓN ORD, EFECTOS PERSONALES Y DE USO DOMÉSTICO	1	0	0 0,00	0 0,00	1	1 100,00	0 0,00	0 0,00

Tribunal de Arbitraje Laboral

Procedimientos de conciliación y mediación en huelga. Evolución mensual y acumulada

Ejercicio 2022: Entre 01/01/2022 y 31/12/2022

Sección provincial: Valencia

Ámbito: Todos los Ámbitos

Mensual					
Ejercicio 2022	Huelgas convocadas	Trabajadores	Empresas	Horas convocadas (*)	Convocatorias indefinidas (**)
Enero	3	253	3	10.488	-
Febrero	2	1.707	2	21	1
Marzo	7	413	7	273.333	3
Abril	4	3.797	106	62.467	1
Mayo	3	1.983	6	40.024	1
Junio	4	606	4	3.708	-
Julio	2	217	2	1.360	1
Agosto	1	35	1	1.120	-
Septiembre	2	357	3	5.656	-
Octubre	3	614	3	-	3
Noviembre	4	14.444	4	565.456	1
Diciembre	2	40.057	451	265	1

Acumulado					
Ejercicio 2022	Huelgas convocadas	Trabajadores	Empresas	Horas convocadas (*)	Convocatorias indefinidas (**)
Enero	3	253	3	10.488	0
Febrero	5	1.960	5	10.509	1
Marzo	12	2.373	12	283.842	4
Abril	16	6.170	118	346.309	5
Mayo	19	8.153	124	386.333	6
Junio	23	8.759	128	390.041	6
Julio	25	8.976	130	391.401	7
Agosto	26	9.011	131	392.521	7
Septiembre	28	9.368	134	398.177	7
Octubre	31	9.982	137	398.177	10
Noviembre	35	24.426	141	963.633	11
Diciembre	37	64.483	592	963.898	12

(*) No incluyen las correspondientes a huelgas indefinidas

(**) De entre todas las huelgas convocadas

Tribunal de Arbitraje Laboral

Huelgas desconvocadas por acuerdo ante el TAL: Horas desconvocadas. Evolución mensual y acumulada

Ejercicio 2022: Entre 01/01/2022 y 31/12/2022

Sección provincial: Valencia

Ámbito: Todos los Ámbitos

Mensual				
2022	Huelgas desconvocadas	Horas desconvocadas (*)	Convocatorias indefinidas desconvocadas (**)	Valor mensual horas desconvocadas (***)
Enero	1	1.680	-	34.960,80
Febrero	-	-	-	-
Marzo	3	1.077	1	22.412,37
Abril	2	24.000	1	499.440,00
Mayo	1	37.464	-	779.625,84
Junio	1	1.140	-	23.723,40
Julio	1	1.360	-	28.301,60
Agosto	-	-	-	-
Septiembre	1	56	-	1.165,36
Octubre	2	-	2	-
Noviembre	1	560.000	-	11.653.600,00
Diciembre	-	-	-	-

Acumulado				
2022	Huelgas desconvocadas	Horas desconvocadas (*)	Convocatorias indefinidas desconvocadas (**)	Valor mensual horas desconvocadas (***)
Enero	1	1.680	0	34.960,80
Febrero	1	1.680	0	34.960,80
Marzo	4	2.757	1	57.373,17
Abril	6	26.757	2	556.813,17
Mayo	7	64.221	2	1.336.439,01
Junio	8	65.361	2	1.360.162,41
Julio	9	66.721	2	1.388.464,01
Agosto	9	66.721	2	1.388.464,01
Septiembre	10	66.777	2	1.389.629,37
Octubre	12	66.777	4	1.389.629,37
Noviembre	13	626.777	4	13.043.229,37
Diciembre	13	626.777	4	13.043.229,37

(*) No incluyen las correspondientes a huelgas indefinidas desconvocadas

(**) De entre todas las huelgas desconvocadas

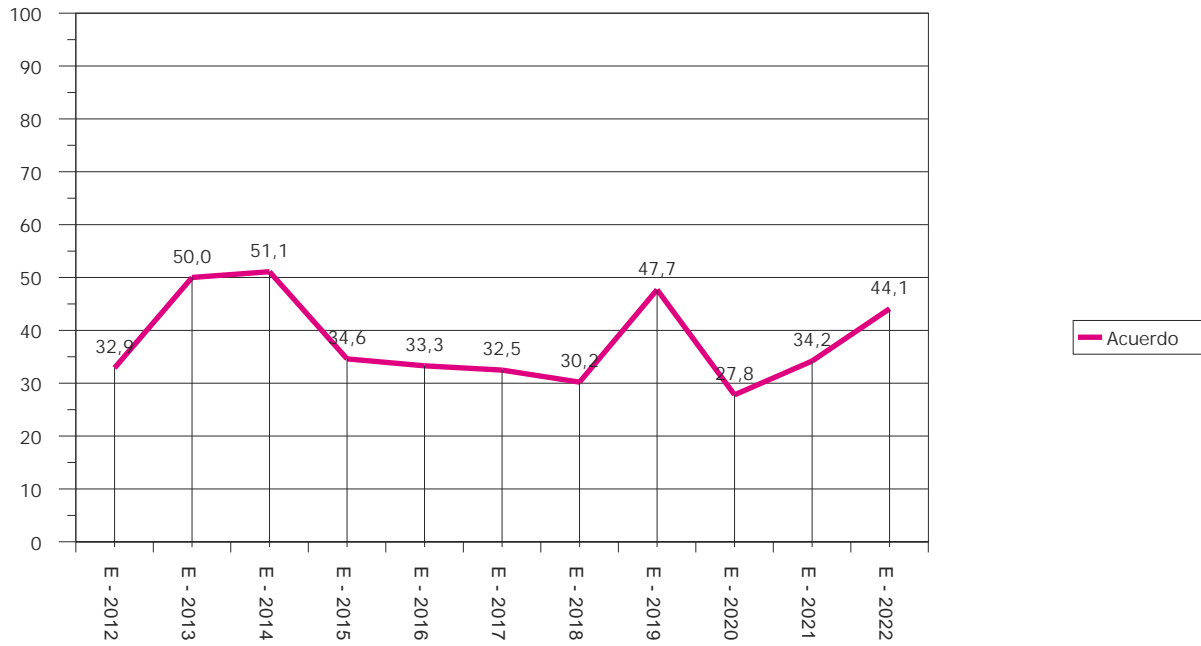
(***) Horas desconvocadas por 20,81 Euros / hora. (Coste Laboral total por hora efectiva para la Comunitat Valenciana. 3T/2022. Encuesta Trimestral de Coste Laboral. Fuente: I.N.E.). No incluye las huelgas indefinidas desconvocadas.

Conciliaciones - Mediaciones efectivamente tramitadas entre el 01/01/2012 y el 31/12/2022

Sección provincial: Valencia

Tipo de conflicto: Convocatoria de huelga

Conciliaciones mediaciones efectivamente tramitadas: Evolución porcentual



7

OTROS DATOS



OTROS DATOS DE INTERES

Conciliación-mediación

- + Nº total de mediadores que han intervenido en el ejercicio:43
- Designados por CCOO PV16
 - Designados por UGT PV16
 - Designados por CEV11
- + Máximo número de reuniones en una mediación:
- 2 exptes. con..... reuniones: 5
 - 6 exptes. con..... reuniones: 4
 - 18 exptes. con reuniones: 3
 - 72 exptes. con reuniones: 2
 - 190 exptes. con..... reuniones: 1
- + Relación de reuniones por expediente de mediación:.....1,5
- + Máximo número de trabajadores afectados en una mediación:
- 1 expte. con40.000
- (Sector de recolección de cítricos de la Com. Valenciana)
- + Máximo número de empresas afectadas en una mediación:
- 1 expte. con1.500
- (Sector de expendedorías de tabacos de la Com. Valenciana)
- + Máximo número de expedientes de mediación presentados en el ejercicio de una misma empresa o sector:8
- + Relación de sectores implicados en expedientes de mediación de ámbito sectorial iniciados en el ejercicio:
- Servicios sociales sin alojamiento (centros de atención temprana) (CV)
 - Limpieza (P. Alicante)
 - Limpieza (P. Castellón)
 - Exhibición cinematográfica (P. Alicante)
 - Supermercados (P. Alicante)
 - Recolección de cítricos (CV)
 - Serrerías y fabricantes de envases (P. Valencia)

- Establecimientos de venta de tabacos (CV)
- Almacenistas y descascaradores de almendras (P. Alicante)
- Marroquinería y afines de las provincias de Valencia y Castellón
- Atención a personas con diversidad funcional (CV)
- Navieras, consignatarias y estibadoras (P. Valencia)
- Aserradores y fabricantes de envases (P. Castellón)
- Limpieza de edificios y locales de centros sanitarios (P. Alicante)
- Industrias transformadoras de plásticos (P. Valencia)

Arbitraje:

- + Número de árbitros designados en el ejercicio:6
- + Máximo número de trabajadores afectados en un arbitraje:368
- + Máximo número de empresas afectadas en un arbitraje:14

Comisión Técnica de Organización del Trabajo:

No se han solicitado intervenciones de la Comisión Técnica de Organización del Trabajo del T.A.L. durante el ejercicio.

- + Dictámenes de la Comisión Técnica de Organización del Trabajo..... -

Celebración presencial y en línea de procedimientos:

+ Procedimientos iniciados y finalizados en el ejercicio: tramitación presencial / tramitación telemática en línea:

PROCEDIMIENTOS					
2022	Iniciados y finalizados	De los cuales presenciales		De los cuales en línea	
	Nº	Nº	%	Nº	%
	280	69	25%	211	75%